



## Applicables au quatrième trimestre 2020

### Introduction

On trouvera ci-après les taux d'intérêt et commissions de service fixés par le FIDA pour le quatrième trimestre 2020, concernant:

- A. les prêts consentis à des conditions ordinaires et intermédiaires – approuvés avant le 1<sup>er</sup> janvier 2019;
- B. les prêts consentis à des conditions ordinaires – approuvés après le 1<sup>er</sup> janvier 2019;
- C. les prêts consentis à des conditions mixtes – approuvés après le 15 février 2019;
- D. les prêts particulièrement concessionnels – approuvés après le 15 février 2019.

Depuis janvier 2019, le FIDA recalcule son taux d'intérêt annuel chaque trimestre, au premier jour de janvier, d'avril, de juillet et d'octobre.

Depuis février 2019, il applique des commissions de service (pour les prêts assortis de conditions mixtes ou particulièrement concessionnelles) et des taux d'intérêt (pour les prêts assortis de conditions mixtes) différenciés en fonction de la monnaie de libellé.

Le taux de référence du FIDA applicable aux prêts consentis à des conditions ordinaires ou intermédiaires est calculé en fonction:

- d'un taux de référence dépendant de la monnaie de libellé [LIBOR à six mois, EURIBOR à six mois, LIBOR - pondéré en droits de tirage spéciaux (DTS)] disponible le premier jour ouvrable du trimestre;
- de la marge applicable, pouvant contenir des ajustements en fonction de:
  - la monnaie de libellé du prêt;
  - l'échéance moyenne de remboursement;
  - la catégorie de revenu du pays.

Pour déterminer la catégorie de revenus de l'emprunteur, le FIDA classe celui-ci dans un des quatre groupes de tarification (à ce sujet, voir: [www.ifad.org/fr/document-detail/asset/41030654](http://www.ifad.org/fr/document-detail/asset/41030654)).

On trouvera, à l'annexe I, les taux d'intérêt historiques du FIDA appliqués aux prêts assortis de conditions ordinaires, mixtes ou particulièrement concessionnelles. L'annexe II présente des exemples de calcul du taux d'intérêt du FIDA pour les prêts consentis à des conditions ordinaires.

## A. Prêts consentis à des conditions ordinaires ou intermédiaires – approuvés avant le 1<sup>er</sup> janvier 2019

Tableau 1 – Prêts consentis à des conditions ordinaires ou intermédiaires – approuvés avant le 1<sup>er</sup> janvier 2019

Conditions de prêt	4 <sup>e</sup> trimestre 2020 DTS	4 <sup>e</sup> trimestre 2020 USD	4 <sup>e</sup> trimestre 2020 EUR
Ordinaires	1,42%	1,25%	1,00%
Intermédiaires	0,71%	0,63%	0,50%

**Note:** Pour plus d'informations sur les taux d'intérêt historiques du FIDA appliqués aux prêts assortis de conditions ordinaires ou intermédiaires approuvés avant le 1<sup>er</sup> janvier 2019, voir l'annexe I.

## B. Prêts consentis à des conditions ordinaires – approuvés après le 1<sup>er</sup> janvier 2019

- Le FIDA ne propose plus de nouveaux prêts à des conditions intermédiaires.
- Le taux de référence appliqué aux prêts consentis à des conditions ordinaires se compose d'un taux variable du marché (LIBOR/EURIBOR) et d'une marge.
- Le taux d'intérêt final appliqué aux prêts assortis de conditions ordinaires dépend d'un ensemble de facteurs, à savoir: la monnaie de libellé du prêt, la nature de la marge (variable ou fixe), la prime d'échéance moyenne de remboursement et la catégorie de revenu du pays.

## LIBOR/EURIBOR applicable au quatrième trimestre 2020<sup>1</sup>

Tableau 2 – LIBOR/EURIBOR applicable au quatrième trimestre 2020

DTS	USD	EUR
0,42%	0,25%	0,00%

## Marge applicable par le FIDA au quatrième trimestre 2020

Tableau 3 – Marge variable par monnaie de libellé et échéance moyenne de remboursement, applicable au quatrième trimestre 2020<sup>2</sup>

Échéance moyenne de remboursement/monnaie	8 ans et moins	De plus de 8 ans à 10 ans	De plus de 10 ans à 12 ans	De plus de 12 ans à 15 ans	De plus de 15 ans à 18 ans	De plus de 18 ans à 20 ans
DTS	0,50%	0,60%	0,70%	0,80%	0,90%	1,00%
USD	0,50%	0,60%	0,70%	0,80%	0,90%	1,00%
EUR	0,50%	0,60%	0,70%	0,80%	0,90%	1,00%

Tableau 4 – Marge fixe par monnaie de libellé et échéance moyenne de remboursement, applicable au quatrième trimestre 2020<sup>3</sup>

Échéance moyenne de remboursement/monnaie	8 ans et moins	De plus de 8 ans à 10 ans	De plus de 10 ans à 12 ans	De plus de 12 ans à 15 ans	De plus de 15 ans à 18 ans	De plus de 18 ans à 20 ans
DTS	0,71%	0,86%	0,96%	1,11%	1,31%	1,41%
USD	0,80%	0,95%	1,05%	1,20%	1,40%	1,50%
EUR	0,65%	0,80%	0,90%	1,05%	1,25%	1,35%

<sup>1</sup> Source: Bloomberg.

<sup>2</sup> Hors hausse de la prime d'échéance adoptée par la Banque internationale pour la reconstruction et le développement (BIRD), entrée en vigueur le 1<sup>er</sup> juillet 2018.

<sup>3</sup> Hors hausse de la prime d'échéance adoptée par la BIRD, entrée en vigueur le 1<sup>er</sup> juillet 2018. La marge fixe applicable aux prêts accordés à des conditions ordinaires est déterminée au moment de l'approbation du prêt.

Tableau 5 - Prime d'échéance moyenne de remboursement en fonction de la catégorie de revenu des pays, applicable au quatrième trimestre de 2020

Échéance moyenne de remboursement/ catégorie de revenu des pays	8 ans et moins	De plus de 8 ans à 10 ans	De plus de 10 ans à 12 ans	De plus de 12 ans à 15 ans	De plus de 15 ans à 18 ans	De plus de 18 ans à 20 ans	Note
Catégorie A	0,00%	0,00%	0,00%	0,00%	0,00%	0,00%	Exemption
Catégorie B	0,00%	0,00%	0,05%	0,10%	0,15%	0,20%	Décote
Catégorie C	0,00%	0,00%	0,10%	0,20%	0,30%	0,40%	Standard
Catégorie D	0,05%	0,05%	0,20%	0,35%	0,50%	0,65%	Majoration

### C. Prêts consentis à des conditions mixtes – approuvés après le 15 février 2019

1. Les prêts assortis de conditions mixtes approuvés avant le 15 février 2019 ont un taux d'intérêt fixe de 1,25% et une commission de service de 0,75%.

Tableau 6 – Prêts accordés à des conditions mixtes – approuvés après le 15 février 2019

Monnaie	4 <sup>e</sup> trimestre 2020 DTS	4 <sup>e</sup> trimestre 2020 USD	4 <sup>e</sup> trimestre 2020 EUR
Commission de service	0,75%	1,28%	0,75%
Taux d'intérêt	1,25%	1,32%	0,34%
<b>Total</b>	<b>2,00%</b>	<b>2,60%</b>	<b>1,09%</b>

### D. Prêts particulièrement concessionnels – approuvés après le 15 février 2019

2. Les commissions de service par devise pour les prêts particulièrement concessionnels ont été introduites à partir du 15 février 2019, après l'approbation du document GC 42/L.7.
3. Les prêts particulièrement concessionnels approuvés avant le 15 février 2019 sont assortis d'une commission de service fixe de 0,75%.

Tableau 7 – Prêts particulièrement concessionnels – approuvés après le 15 février 2019

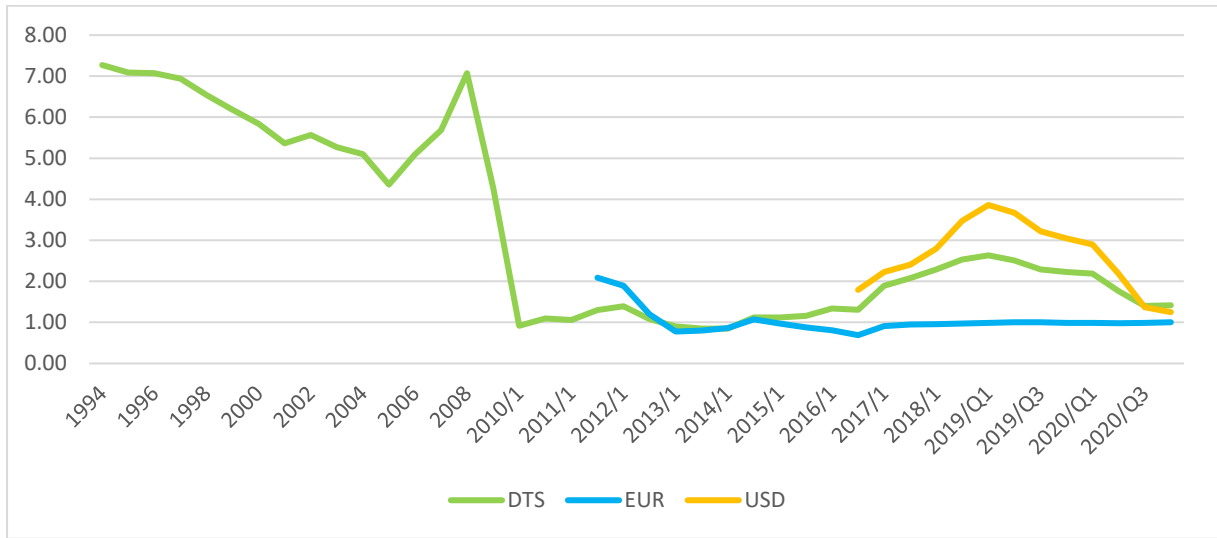
DTS	USD	EUR
0,75%	1,29%	0,75%

## Annexe I: Taux d'intérêt historiques du FIDA – toutes conditions de financement

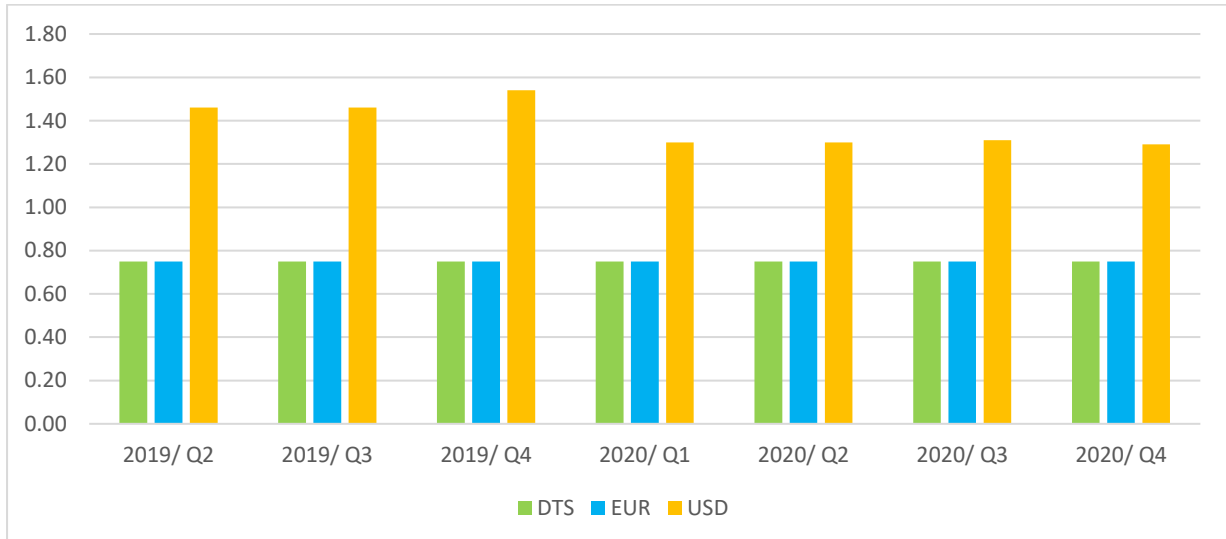
Tableau 1 – Taux d'intérêt des prêts approuvés avant février 2019

Année/ Semestre/ Trimestre	Intérêts en %							Commission de service en % conditions particulièrement concessionnelles/ conditions durcies
	Prêts du FIDA en DTS		Prêts du FIDA en EUR		Prêts du FIDA en USD		Conditions mixtes	
	Ordinaires	Intermédiaires	Ordinaires	Intermédiaires	Ordinaires	Intermédiaires		
2000	5,84	2,92	s.o.	s.o.	s.o.	s.o.	s.o.	0,75
2001	5,36	2,68	s.o.	s.o.	s.o.	s.o.	s.o.	0,75
2002	5,57	2,79	s.o.	s.o.	s.o.	s.o.	s.o.	0,75
2003	5,27	2,64	s.o.	s.o.	s.o.	s.o.	s.o.	0,75
2004	5,10	2,55	s.o.	s.o.	s.o.	s.o.	s.o.	0,75
2005	4,36	2,18	s.o.	s.o.	s.o.	s.o.	s.o.	0,75
2006	5,09	2,55	s.o.	s.o.	s.o.	s.o.	s.o.	0,75
2007	5,68	2,84	s.o.	s.o.	s.o.	s.o.	s.o.	0,75
2008	7,07	3,54	s.o.	s.o.	s.o.	s.o.	s.o.	0,75
2009	4,27	2,14	s.o.	s.o.	s.o.	s.o.	s.o.	0,75
<b>2010/1</b>	<b>0,92</b>	<b>0,46</b>	<b>s.o.</b>	<b>s.o.</b>	<b>s.o.</b>	<b>s.o.</b>	<b>s.o.</b>	<b>0,75</b>
2010/2	1,10	0,55	s.o.	s.o.	s.o.	s.o.	s.o.	0,75
2011/1	1,06	0,53	s.o.	s.o.	s.o.	s.o.	s.o.	0,75
2011/2	1,30	0,65	2,09	1,04	s.o.	s.o.	s.o.	0,75
2012/1	1,39	0,69	1,89	0,94	s.o.	s.o.	s.o.	0,75
2012/2	1,08	0,54	1,20	0,60	s.o.	s.o.	s.o.	0,75
2013/1	0,90	0,45	0,78	0,39	s.o.	s.o.	2%	0,75
2013/2	0,85	0,43	0,80	0,40	s.o.	s.o.	2%	0,75
2014/1	0,85	0,43	0,86	0,43	s.o.	s.o.	2%	0,75
2014/2	1,12	0,56	1,07	0,54	s.o.	s.o.	2%	0,75
2015/1	1,12	0,56	0,97	0,49	s.o.	s.o.	2%	0,75
2015/2	1,16	0,58	0,88	0,44	s.o.	s.o.	2%	0,75
2016/1	1,34	0,67	0,81	0,41	s.o.	s.o.	2%	0,75
2016/2	1,31	0,66	0,69	0,34	1,79	s.o.	2%	0,75
2017/1	1,89	0,95	0,91	0,46	2,23	s.o.	2%	0,75
2017/2	2,08	1,04	0,95	0,48	2,41	1,20	2%	0,75
2018/1	2,29	1,15	0,96	0,48	2,80	1,40	2%	0,75
2018/2	2,53	1,26	0,97	0,49	3,48	1,74	2%	0,75
<b>2019/T1</b>	<b>2,63</b>	<b>1,32</b>	<b>0,99</b>	<b>0,50</b>	<b>3,86</b>	<b>1,93</b>	<b>2%</b>	<b>0,75</b>
2019/T2	2,51	1,25	1,00	0,50	3,67	1,83	2%	0,75
2019/T3	2,29	1,15	1,00	0,50	3,22	1,61	2%	0,75
2019/T4	2,23	1,12	0,99	0,50	3,05	1,53	2%	0,75
2020/T1	2,19	1,10	0,99	0,50	2,90	1,45	2%	0,75
2020/T2	1,76	0,88	0,98	0,49	2,18	1,09	2%	0,75
<b>2020/T3</b>	<b>1,40</b>	<b>0,70</b>	<b>0,99</b>	<b>0,50</b>	<b>1,37</b>	<b>0,60</b>	<b>2%</b>	<b>0,75</b>
<b>2020/T4</b>	<b>1,42</b>	<b>0,71</b>	<b>1,25</b>	<b>0,63</b>	<b>1,00</b>	<b>0,50</b>	<b>2%</b>	<b>0,75</b>

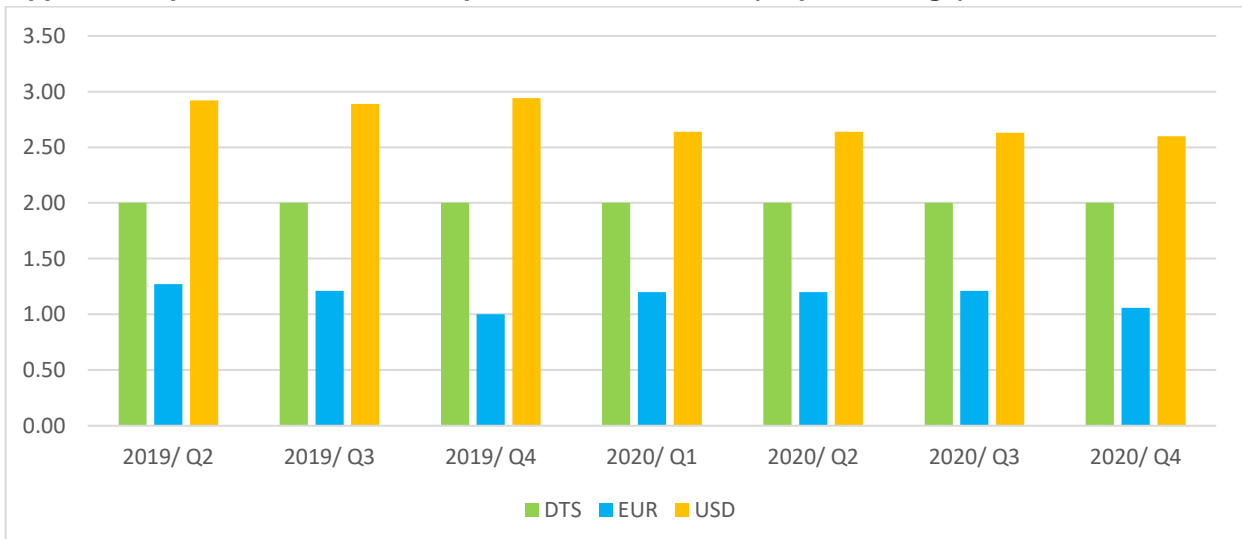
Graphique 1 – Taux d'intérêt historiques appliqués aux prêts assortis de conditions ordinaires, par monnaie de libellé (en pourcentage)



Graphique 2 – Commissions de service historiques appliquées aux prêts particulièrement concessionnels approuvés après le 15 février 2019, par monnaie de libellé (en pourcentage)



Graphique 3 – Taux d'intérêt historiques appliqués aux prêts assortis de conditions mixtes approuvés après le 15 février 2019, par monnaie de libellé (en pourcentage)



**Annexe II: Exemples de calcul du taux de référence du FIDA au quatrième trimestre 2020 pour les prêts consentis à des conditions ordinaires approuvés après le 1<sup>er</sup> janvier 2019**

**Exemple 1:**

**Hypothèses:**

- Montant du prêt: 2 000 000 USD
- Durée: 18 ans
- Différé d'amortissement: 3 ans
- Échéance moyenne de remboursement: 10,75 ans
- Marge (variable/fixe) choisie par l'emprunteur
- Catégorie de revenu du pays: C

	Monnaie de libellé	Échéance moyenne de remboursement	Catégorie de revenu du pays
	USD	10,75 ans	Catégorie C
<u>Marge variable</u>			
Composante du taux d'intérêt	0,25%	0,70%	0,10%
Référence	Tableau 2	Tableau 3	Tableau 5
<b>Le taux d'intérêt de référence du FIDA est de 1,05% (0,25% + 0,70% + 0,10%)</b>			
<u>Marge fixe</u>			
Composante du taux d'intérêt	0,25%	1,05%	0,10%
Référence	Tableau 2	Tableau 4	Tableau 5
<b>Le taux d'intérêt de référence du FIDA est de 1,40% (0,25% + 1,05% + 0,10%)</b>			

**Exemple 2:**

**Hypothèses:**

- Montant du prêt: 5 000 000 DTS
- Durée: 18 ans
- Différé d'amortissement: 3 ans
- Échéance moyenne de remboursement: 10,75 ans
- Marge (variable/fixe) choisie par l'emprunteur
- Catégorie de revenu du pays: D

	Monnaie de libellé	Échéance moyenne de remboursement	Catégorie de revenu du pays
	DTS	10,75 ans	Catégorie D
<u>Marge variable</u>			
Composante du taux d'intérêt	0,42%	0,70%	0,20%
Référence	Tableau 2	Tableau 3	Tableau 5
<b>Le taux d'intérêt de référence du FIDA est de 1,32% (0,42% + 0,70% + 0,20%)</b>			
<u>Marge fixe</u>			
Composante du taux d'intérêt	0,42%	0,96%	0,20%
Référence	Tableau 2	Tableau 4	Tableau 5
<b>Le taux d'intérêt de référence du FIDA est de 1,58% (0,42% + 0,96% + 0,20%)</b>			