



الاستثمار في السكان الريفيين

أسعار الفائدة في الصندوق

المطبقة في

الفصل الثاني من عام 2021

مقدمة

ينشر الصندوق في هذه الوثيقة أسعار الفائدة ورسوم الخدمة المطبقة في الفصل الثاني من عام 2021، شاملة ما يلي:

ألف-	القروض المقدّمة بشروط عادية ومتوسطة - المعتمدة قبل 1 يناير/كانون الثاني 2019
باء-	القروض المقدّمة بشروط عادية - المعتمدة بعد 1 يناير/كانون الثاني 2019
جيم-	القروض المقدمة بشروط مختلطة - المعتمدة بعد 15 فبراير/شباط 2019
دال-	القروض المقدمة بشروط تيسيرية للغاية - المعتمدة بعد 15 فبراير/شباط 2019

واعتباراً من يناير/كانون الثاني 2019، يعيد الصندوق حساب سعر فائدته السنوي كل ثلاثة أشهر - ويبدأ سريان ذلك في أول يوم عمل من يناير/كانون الثاني، وأبريل/نيسان، ويوليو/تموز، وأكتوبر/تشرين الأول على التوالي.

واعتباراً من فبراير/شباط 2019، طبق الصندوق رسوم خدمة متباينة خاصة بالعملاء وأسعار الفائدة للقروض المقدمة بشروط مختلطة ورسوم خدمة خاصة بالعملاء للقروض المقدمة بشروط تيسيرية للغاية.

ويستند سعر الفائدة المرجعي الذي يطبقه الصندوق على القروض المقدمة بشروط عادية ومتوسطة إلى ما يلي:

- سعر مرجعي يعتمد على عملة تقويم القروض (سعر الفائدة السائد بين مصارف لندن (ليبور) على الإقراض لمدة 6 أشهر، وسعر الفائدة السائد بين مصارف أوروبا على الإقراض لمدة 6 أشهر، وسعر الفائدة السائد بين مصارف لندن (ليبور) المرجح بوحدات حقوق السحب الخاصة) في أول يوم عمل من الفصل ذي الصلة.
- فرق في سعر الفائدة يمكن أن يشمل تعديلات لمراعاة ما يلي:
 - عملة تقويم القروض؛
 - متوسط أجل استحقاق السداد؛
 - فئة دخل البلد.

ولأغراض تقرير فئة دخل المقترض، سيصنّف المقترضون من الصندوق وفقاً لأربع مجموعات تسعير (يمكن الرجوع إليها في الرابط التالي: <https://www.ifad.org/ar/document-detail/asset/41030654>).

ويوضّح الملحق الأول أسعار الفائدة التاريخية التي يطبقها الصندوق على القروض المقدمة بشروط عادية، والقروض المقدمة بشروط مختلطة والقروض المقدمة بشروط تيسيرية للغاية. ويتضمن الملحق الثاني مثالاً يبين طريقة حساب سعر الفائدة الذي يطبقه الصندوق على القروض المقدمة بشروط عادية.

ألف- القروض المقدّمة بشروط عادية ومتوسطة - المعتمدة قبل 1 يناير/كانون الثاني 2019

الجدول 1 - القروض المقدّمة بشروط عادية ومتوسطة - المعتمدة قبل 1 يناير/كانون الثاني 2019

شروط الإقراض	وحدات حقوق السحب الخاصة في الفصل الثاني من عام 2021	دولار أمريكي في الفصل الثاني من عام 2021	يورو في الفصل الثاني من عام 2021
عادية	% 1.42	% 1.22	% 1.02
متوسطة	% 0.71	% 0.61	% 0.51

ملحوظة: يمكن الرجوع إلى أسعار الفائدة التاريخية المطبقة على قروض الصندوق المقدّمة بشروط عادية ومتوسطة المعتمدة قبل 1 يناير/كانون الثاني 2019 في الملحق الأول.

باء- القروض المقدّمة بشروط عادية - المعتمدة بعد 1 يناير/كانون الثاني 2019

- لم يعد الصندوق يُقدّم قروضا جديدة بشروط متوسطة.
- ويتألف سعر الفائدة المرجعي للصندوق، المطبق على القروض المقدّمة بشروط عادية، من سعر فائدة متغير قائم على السوق (سعر الفائدة السائد بين مصارف لندن/سعر الفائدة السائد بين مصارف أوروبا) وفرق في سعر الفائدة.
- ويعكس سعر الفائدة النهائي على القروض المقدّمة بشروط عادية مزيجا من العملة المختارة لتقويم القرض وطبيعة فرق سعر الفائدة (متغير أو ثابت) ومتوسط أجل استحقاق السداد وتصنيف دخل البلد.

سعر الفائدة السائد بين مصارف لندن/سعر الفائدة السائد بين مصارف أوروبا المطبق خلال الفصل الثاني من عام 2021¹

الجدول 2 - سعر الفائدة السائد بين مصارف لندن/سعر الفائدة السائد بين مصارف أوروبا المطبق خلال الفصل الثاني من عام 2021

وحدات حقوق السحب الخاصة	دولار أمريكي	يورو
% 0.40	% 0.20	% 0.0

فرق سعر الفائدة المطبق في الصندوق خلال الفصل الثاني من عام 2021

الجدول 3 - العنصر الأول من أساس فرق السعر المتغير حسب عملة تقويم القرض ومتوسط أجل استحقاق السداد في الفصل الثاني من عام 2021²

متوسط أجل الاستحقاق/العملة	أكثر من 8 سنوات أو أقل	أكثر من 8 إلى 10 سنوات	أكثر من 10 إلى 12 سنة	أكثر من 12 إلى 15 سنة	أكثر من 15 إلى 18 سنة	أكثر من 18 إلى 20 سنة
وحدات حقوق السحب الخاصة	% 0.52	% 0.52	% 0.52	% 0.52	% 0.52	% 0.52

الجدول 4 - العنصر الأول من أساس فرق السعر الثابت حسب عملة تقويم القرض ومتوسط أجل استحقاق السداد في الفصل الثاني من عام 2021³

متوسط أجل الاستحقاق/العملة	8 سنوات أو أقل	أكثر من 8 إلى 10 سنوات	أكثر من 10 إلى 12 سنة	أكثر من 12 إلى 15 سنة	أكثر من 15 إلى 18 سنة	أكثر من 18 إلى 20 سنة
وحدات حقوق السحب الخاصة	% 0.71	% 0.76	% 0.76	% 0.81	% 0.91	% 0.91
دولار أمريكي	% 0.80	% 0.85	% 0.85	% 0.90	% 1.00	% 1.00
يورو	% 0.65	% 0.70	% 0.70	% 0.75	% 0.85	% 0.85

¹ المصدر: Bloomberg.

² باستثناء زيادة علاوة أجل الاستحقاق التي أدخلها المصرف الدولي للإنشاء والتعمير اعتبارا من 1 يوليو/تموز 2018.

³ باستثناء زيادة علاوة أجل الاستحقاق التي أدخلها المصرف الدولي للإنشاء والتعمير اعتبارا من 1 يوليو/تموز 2018. وسيُحدد فرق سعر الفائدة الثابت على القروض العادية وقت الموافقة على القرض.

أسعار الفائدة في الصندوق المطبقة في الفصل الثاني من عام 2021

الجدول 5 - تسويات تراعي علاوة أجل الاستحقاق حسب تصنيف فئة دخل البلد ومتوسط أجل الاستحقاق المطبق في الفصل الثاني من عام 2021

متوسط أجل الاستحقاق/مجموعة البلد	8 سنوات أو أقل	أكثر من 8 إلى 10 سنوات	أكثر من 10 إلى 12 سنة	أكثر من 12 إلى 15 سنة	أكثر من 15 إلى 18 سنة	أكثر من 18 إلى 20 سنة	ملحوظة
المجموعة ألف	%0.00	%0.10	%0.20	%0.30	%0.40	%0.50	معفاة
المجموعة باء	%0.00	%0.10	%0.25	%0.40	%0.55	%0.70	خصم
المجموعة جيم	%0.00	%0.10	%0.30	%0.50	%0.70	%0.90	اعتيادية
المجموعة دال	%0.05	%0.15	%0.40	%0.65	%0.90	%1.15	رسم إضافي

جيم- القروض المقدمة بشروط مختلطة - المعتمدة بعد 15 فبراير/شباط 2019

1- يُطبق على القروض المقدمة بشروط مختلطة والمعتمدة قبل 15 فبراير/شباط 2019 سعر فائدة ثابت قدره 1.25 في المائة ورسم خدمة قدره 0.75 في المائة.

الجدول 6 - القروض المقدمة بشروط مختلطة - المعتمدة بعد 15 فبراير/شباط 2019

العملة	وحدات حقوق السحب الخاصة في الفصل الثاني من عام 2021	دولار أمريكي في الفصل الثاني من عام 2021	يورو في الفصل الثاني من عام 2021
رسم خدمة	%0.75	%1.70	%0.75
سعر الفائدة	%1.25	%1.39	%0.15
المجموع	%2.00	%3.09	%0.90

دال - القروض المقدمة بشروط تيسيرية للغاية - المعتمدة بعد 15 فبراير/شباط 2019

2- بدأ تطبيق رسوم خدمة خاصة بالعملات بالنسبة للقروض المقدمة بشروط تيسيرية للغاية بعد الموافقة على الوثيقة GC 42/L.7 في 15 فبراير/شباط 2019.

3- يُطبق على القروض المقدمة بشروط تيسيرية للغاية والمعتمدة قبل 15 فبراير/شباط 2019 رسم خدمة ثابت قدره 0.75 في المائة.

الجدول 7- القروض المقدمة بشروط تيسيرية للغاية - المعتمدة بعد 15 فبراير/شباط 2019

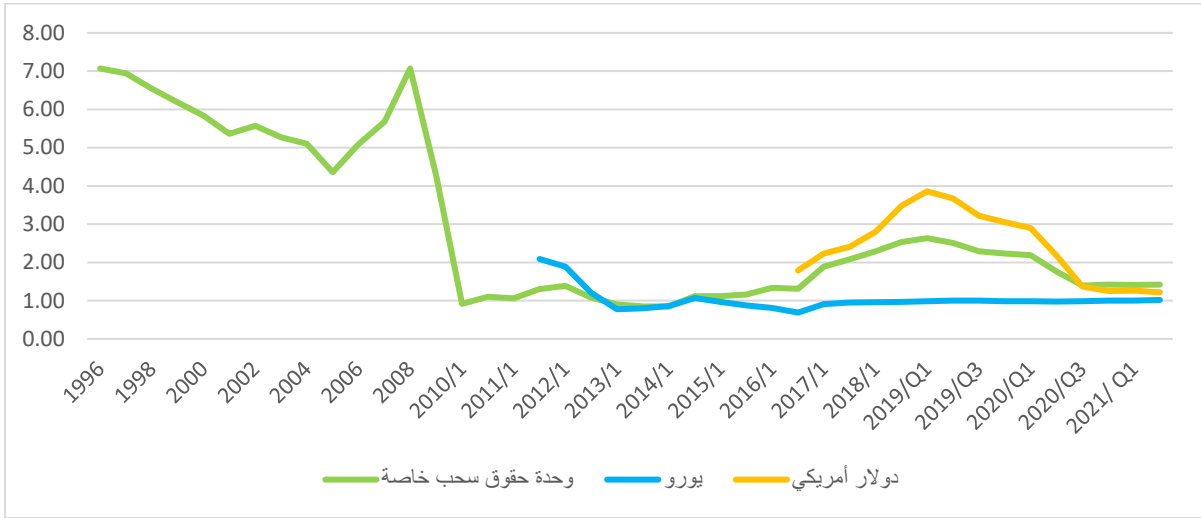
وحدات حقوق السحب الخاصة	دولار أمريكي	يورو
%0.75	%1.70	%0.75

الملحق الأول - أسعار الفائدة التاريخية على جميع أنواع قروض الصندوق

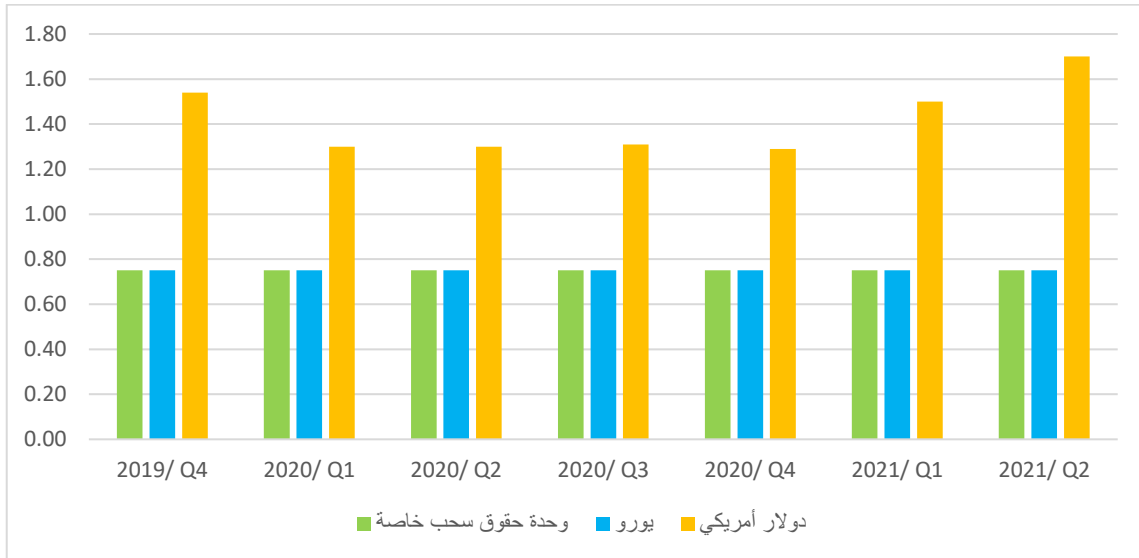
الجدول 1- أسعار الفائدة المطبقة على القروض المعتمدة قبل فبراير/شباط 2019

النسبة المئوية لرسم الخدمة على القروض المقدمة بشروط تيسيرية للغاية ومشددة	النسبة المئوية للفائدة						سنة/نصف سنة/ربع سنة	
	مختلطة	قروض الصندوق الموقّمة بالدولار الأمريكي		قروض الصندوق الموقّمة باليورو		قروض الصندوق الموقّمة بوحدات حقوق السحب الخاصة		
		متوسطة	عادية	متوسطة	عادية	متوسطة		عادية
0.75	لا ينطبق	لا ينطبق	لا ينطبق	لا ينطبق	لا ينطبق	2.92	5.84	2000
0.75	لا ينطبق	لا ينطبق	لا ينطبق	لا ينطبق	لا ينطبق	2.68	5.36	2001
0.75	لا ينطبق	لا ينطبق	لا ينطبق	لا ينطبق	لا ينطبق	2.79	5.57	2002
0.75	لا ينطبق	لا ينطبق	لا ينطبق	لا ينطبق	لا ينطبق	2.64	5.27	2003
0.75	لا ينطبق	لا ينطبق	لا ينطبق	لا ينطبق	لا ينطبق	2.55	5.10	2004
0.75	لا ينطبق	لا ينطبق	لا ينطبق	لا ينطبق	لا ينطبق	2.18	4.36	2005
0.75	لا ينطبق	لا ينطبق	لا ينطبق	لا ينطبق	لا ينطبق	2.55	5.09	2006
0.75	لا ينطبق	لا ينطبق	لا ينطبق	لا ينطبق	لا ينطبق	2.84	5.68	2007
0.75	لا ينطبق	لا ينطبق	لا ينطبق	لا ينطبق	لا ينطبق	3.54	7.07	2008
0.75	لا ينطبق	لا ينطبق	لا ينطبق	لا ينطبق	لا ينطبق	2.14	4.27	2009
0.75	لا ينطبق	لا ينطبق	لا ينطبق	لا ينطبق	لا ينطبق	0.46	0.92	2010/1
0.75	لا ينطبق	لا ينطبق	لا ينطبق	لا ينطبق	لا ينطبق	0.55	1.10	2010/2
0.75	لا ينطبق	لا ينطبق	لا ينطبق	لا ينطبق	لا ينطبق	0.53	1.06	2011/1
0.75	لا ينطبق	لا ينطبق	لا ينطبق	1.04	2.09	0.65	1.30	2011/2
0.75	لا ينطبق	لا ينطبق	لا ينطبق	0.94	1.89	0.69	1.39	2012/1
0.75	لا ينطبق	لا ينطبق	لا ينطبق	0.60	1.20	0.54	1.08	2012/2
0.75	2%	لا ينطبق	لا ينطبق	0.39	0.78	0.45	0.90	2013/1
0.75	2%	لا ينطبق	لا ينطبق	0.40	0.80	0.43	0.85	2013/2
0.75	2%	لا ينطبق	لا ينطبق	0.43	0.86	0.43	0.85	2014/1
0.75	2%	لا ينطبق	لا ينطبق	0.54	1.07	0.56	1.12	2014/2
0.75	2%	لا ينطبق	لا ينطبق	0.49	0.97	0.56	1.12	2015/1
0.75	2%	لا ينطبق	لا ينطبق	0.44	0.88	0.58	1.16	2015/2
0.75	2%	لا ينطبق	لا ينطبق	0.41	0.81	0.67	1.34	2016/1
0.75	2%	لا ينطبق	1.79	0.34	0.69	0.66	1.31	2016/2
0.75	2%	لا ينطبق	2.23	0.46	0.91	0.95	1.89	2017/1
0.75	2%	1.20	2.41	0.48	0.95	1.04	2.08	2017/2
0.75	2%	1.40	2.80	0.48	0.96	1.15	2.29	2018/1
0.75	2%	1.74	3.48	0.49	0.97	1.26	2.53	2018/2
0.75	2%	1.93	3.86	0.50	0.99	1.32	2.63	الفصل الأول/2019
0.75	2%	1.83	3.67	0.50	1.00	1.25	2.51	الفصل الثاني/2019
0.75	2%	1.61	3.22	0.50	1.00	1.15	2.29	الفصل الثالث/2019
0.75	2%	1.53	3.05	0.50	0.99	1.12	2.23	الفصل الرابع/2019
0.75	2%	1.45	2.90	0.50	0.99	1.10	2.19	الفصل الأول/2020
0.75	2%	1.09	2.18	0.49	0.98	0.88	1.76	الفصل الثاني/2020
0.75	2%	0.60	1.37	0.50	0.99	0.70	1.40	الفصل الثالث/2020
0.75	2%	0.63	1.25	0.50	1.00	0.71	1.42	الفصل الرابع/2020
0.75	2%	0.63	1.26	0.50	1.00	0.71	1.41	الفصل الأول/2021
0.75	2%	0.61	1.22	0.51	1.02	0.71	1.42	الفصل الثاني/2021

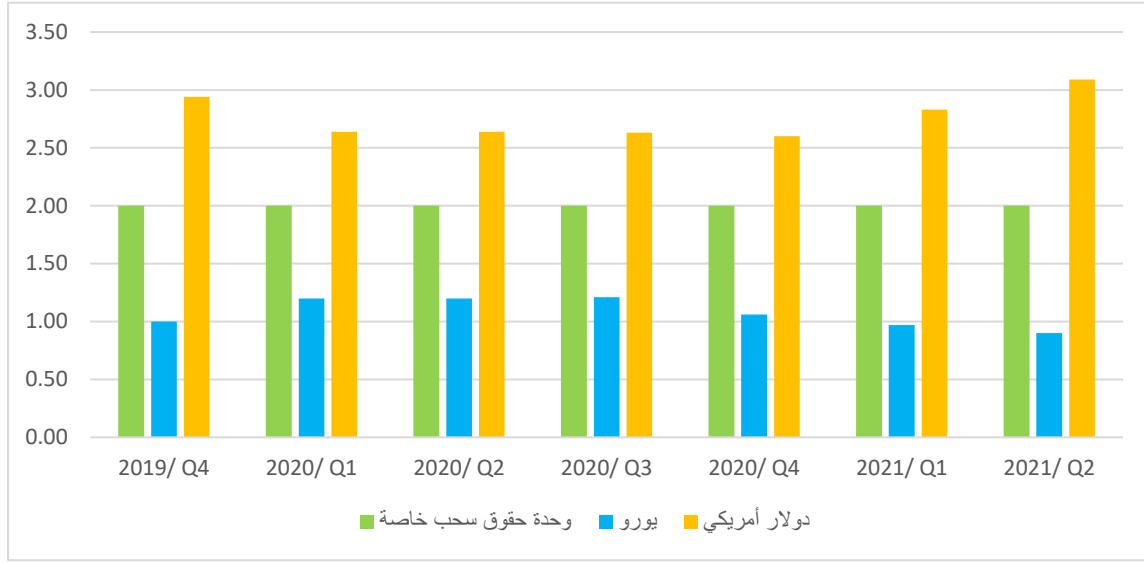
الشكل 1 - أسعار الفائدة التاريخية على قروض الصندوق المقدمة بشروط عادية حسب العملة (بالنسبة المئوية)، قبل فبراير/شباط 2019



الشكل 2 - رسوم الخدمة التاريخية المطبقة على القروض المقدمة بشروط تيسيرية للغاية حسب العملة، المعتمدة بعد 15 فبراير/شباط 2019 (بالنسبة المئوية)



الشكل 3- أسعار الفائدة التاريخية المطبقة على القروض المقدمة بشروط مختلطة - المعتمدة بعد 15 فبراير/شباط 2019 (بالنسبة المئوية)



الملحق الثاني: أمثلة تبين طريقة حساب سعر الفائدة المرجعي الذي يطبقه الصندوق على القروض المقدمة بشروط عادية في الفصل الثاني من عام 2021، المعتمدة بعد 1 يناير/كانون الثاني 2019

المثال 1:

الإفتراضات:

- قيمة القرض: 2 000 000 دولار أمريكي
- أجل الاستحقاق: 18 سنة
- فترة السماح: 3 سنوات
- متوسط أجل الاستحقاق: 10.75 سنة
- فرق سعر الفائدة (متغير/ثابت) الذي يختاره المقترض
- فئة دخل البلد: جيم

فئة دخل البلد	متوسط أجل الاستحقاق	عملة التقويم	
الفئة جيم	10.75 سنة	دولار أمريكي	
<u>فرق سعر الفائدة المتغير</u>			
0.30%	0.52%	0.20%	مكون سعر الفائدة
الجدول 5	الجدول 3	الجدول 2	المرجعي
سعر الفائدة المرجعي في الصندوق يساوي 1.02 في المائة (0.30% + 0.52% + 0.20%)			
<u>فرق سعر الفائدة الثابت</u>			
0.30%	0.85%	0.26%	مكون سعر الفائدة
الجدول 5	الجدول 4	الجدول 2	المرجعي
سعر الفائدة المرجعي في الصندوق يساوي 1.35 في المائة (0.30% + 0.85% + 0.20%)			

المثال 2:

الإفتراضات:

- قيمة القرض: 5 000 000 وحدة حقوق سحب خاصة
- أجل الاستحقاق: 18 سنة
- فترة السماح: 3 سنوات
- متوسط أجل الاستحقاق: 10.75 سنة
- فرق سعر الفائدة (متغير/ثابت) الذي يختاره المقترض
- فئة دخل البلد: دال

فئة دخل البلد	متوسط أجل الاستحقاق	عملة التقويم	
الفئة دال	10.75 سنة	دولار أمريكي	
<u>فرق سعر الفائدة المتغير</u>			
0.40%	0.52%	0.40%	مكون سعر الفائدة
الجدول 5	الجدول 3	الجدول 2	المرجعي
سعر الفائدة المرجعي في الصندوق يساوي 1.32 في المائة (0.40% + 0.52% + 0.40%)			
<u>فرق سعر الفائدة الثابت</u>			
0.40%	0.76%	0.40%	مكون سعر الفائدة
الجدول 5	الجدول 4	الجدول 2	المرجعي
سعر الفائدة المرجعي في الصندوق يساوي 1.56 في المائة (0.24% + 0.76% + 0.40%)			