

المجلس التنفيذي
الدورة الحادية والأربعون بعد المائة
روما، 24 أبريل/نيسان 2024



الاستعراض الرفيع المستوى للقوائم المالية للصندوق لعام 2023

الوثيقة: EB 2024/141/R.23

جدول الأعمال: 15

التاريخ: 21 مارس/آذار 2024

التوزيع: عام

اللغة الأصلية: الإنكليزية

للعلم

الأسئلة التقنية:

Allegra Saitto

مديرة الإبلاغ المالي والتمويل المؤسسي
شعبة المراقب المالي
البريد الإلكتروني: a.saitto@ifad.org

Advit Nath

المدير والمراقب المالي
شعبة المراقب المالي
البريد الإلكتروني: a.nath@ifad.org

الاستعراض الرفيع المستوى للقوائم المالية للصندوق لعام 2023

أولا- المقدمة

1- تقدّم هذه الوثيقة معلومات إضافية عن القوائم المالية المراجعة للصندوق للسنة المنتهية في 31 ديسمبر/كانون الأول 2023. ويركز التحليل الذي تتضمنه الوثيقة على الأعمال الأساسية الواردة في القوائم المالية للصندوق وحده، ويقدم تفاصيل عن الأرقام والاتجاهات الرئيسية وتعليقات الإدارة عليها.

ثانيا- البيئة المالية الخارجية والداخلية

2- في عام 2023، اتسم السياق الخارجي بتحديات مثل التأثيرات المستمرة للنزاعات وزيادة عدم الاستقرار. واستجابة لهذه التحديات، قام الصندوق بما يلي:

- مواصلة تنفيذ التدخلات التي تركز على الأمن الغذائي، والتكيف مع تغير المناخ، والتنوع البيولوجي؛
- مواصلة تنفيذ المشروعات الممولة في إطار مبادرة الاستجابة للأزمات لدعم البلدان المتأثرة بأزمة الغذاء من خلال موارد المنح؛
- تعزيز دعمه للقطاع الخاص، من خلال تنفيذ استراتيجية الانخراط مع القطاع الخاص.

3- وسُجّلت إشارات التضخم في جميع الاقتصادات، ونتيجة لذلك، سلكت أسعار الفائدة اتجاها تصاعديا.

4- وارتفع سعر صرف وحدات حقوق السحب الخاصة مقابل الدولار الأمريكي من 1.335 في نهاية عام 2022 إلى 1.344 في 31 ديسمبر/كانون الأول 2023.

5- وبقيت عمليات الصندوق مستقرة وكذلك وضعه المالي، وكانت جميع المؤشرات المالية ضمن العتبات المحددة. وفي عام 2023، واعترافا برسمة الصندوق السليمة، وسيولته، وإطاره لإدارة المخاطر، والدعم المقدم من الدول الأعضاء، أكدت وكالتا التصنيفات Fitch Ratings و Standard & Poor's على تصنيف الصندوق في الفئة AA+، مع توقعات مستقرة.

ثالثا- الأرقام والنسب الرئيسية

6- بلغت تعهدات التجديد الثاني عشر لموارد الصندوق 1.28 مليار دولار أمريكي في 31 ديسمبر/كانون الأول 2023. وجرى تسلم مساهمات إضافية ووصلت حقوق المساهمين في الصندوق إلى 10.4 مليار دولار أمريكي. وبلغ الوضع الإجمالي لصافي حقوق المساهمين 7.9 مليار دولار أمريكي في 31 ديسمبر/كانون الأول 2023. وعُقدت هيئة المشاورات الخاصة بالتجديد الثالث عشر لموارد الصندوق على مدار السنة المالية 2023 وبلغت التعهدات مستوى قياسيا بقيمة 1.34 مليار دولار أمريكي.

7- ويستمر رصد الجدوى المالية الطويلة الأجل بشكل وثيق. وتدهورت نسبة القروض المتعثرة (2.3 في المائة في عام 2023 مقارنة بنسبة 2.15 في المائة في عام 2022) بسبب حالة التخلف الجديدة عن السداد من قبل كوبا.

8- وخلال العام، منح الصندوق الصومال تخفيفا مؤقتا لعبء الديون في إطار مبادرة تخفيف ديون البلدان الفقيرة المثقلة بالديون بدعم من التعويض الذي جرى تسلمه من حساب أمانة مبادرة تخفيف ديون البلدان الفقيرة

المثقلة بالديون والذي بلغ 5.8 مليون دولار أمريكي. وتسلم الصندوق مبلغا إضافيا قدره 6 ملايين يورو من ألمانيا في عام 2023 لزيادة مساهمتها في عملية تصفية متأخرات الصومال.¹

- 9- وخلال السنة المالية 2023، جرت الموافقة على ما مجموعه 532.4 مليون دولار أمريكي من المشروعات الجديدة (القروض والمنح). وبلغت المبالغ المصروفة للمشروعات والمبادرات الأخرى 898.2 مليون دولار أمريكي. وبقيت النفقات التشغيلية دون نسبة 2 في المائة من مجموع الأصول.
- 10- ويوفر الجدول 1 موجزا للنتائج المالية الرئيسية.

الجدول 1
النتائج المالية الرئيسية
(بملايين الدولارات الأمريكية)

2018	2019	2020	2021	2022	2023	
9 286	9 399	9 883	10 596	10 240	10 567	مجموع الأصول
8 938	9 073	9 170	10 104	10 185	10 373	مساهمات تجديد الموارد (حقوق المساهمين)
7 182	7 501	8 050	8 111	7 998	8 367	القروض المستحقة
%114	%107	%102	%105.8	%99.6	%94.7	صافي حقوق المساهمين/القروض المستحقة
1 176	1 671	824	892	1 043	532	المشروعات الموافق عليها
826	855	778	906	934	898	المبالغ المصروفة
%1.9	%1.8	%1.7	%1.8	%1.9	%1.9	النفقات التشغيلية/مجموع الأصول (سنويا)

- 11- وعلى الرغم من الإيرادات المحتفظ بها السالبة، فإن إجمالي صافي حقوق المساهمين في الصندوق موجب، ومثل في نهاية عام 2023 نسبة 75 في المائة من مجموع الأصول بالقيمة الاسمية. وفي نهاية عام 2023، كان مجموع أصول الصندوق (10.6 مليار دولار أمريكي بالقيمة الاسمية) كافيا بالنسبة لمجموع الخصوم (2.6 مليار دولار أمريكي)، والتزامات القروض غير المصروفة (4 مليارات دولار أمريكي)، والتزامات المنح غير المصروفة (0.9 مليار دولار أمريكي).

- 12- وفي 31 ديسمبر/كانون الأول 2023، كانت جميع بارامترات المخاطر المالية ضمن العتبات المحددة في سياسات الصندوق و/أو عقوده. ويرد ملخص عن النسب المالية في الجدول 2 أدناه.

الجدول 2
النسب المالية
(بالنسبة المئوية)

العتبة	2018	2019	2020	2021	2022	2023	
غير منطبق	97.3	97.5	93.7	96.2	100.4	99.2	حقوق المساهمين/مجموع الأصول
>50	7.5	9.8	14.6	19.5	24.9	29	الدين/رأس المال المتاح*
غير منطبق	11.2	10.7	11.8	13.3	14	15.2	السيولة/الأصول
غير منطبق	0.2	1.2	4.1	6.8	10.5	21.7	تغطية خدمة الديون

*العتبة وفقا لسياسة كفاية رأس المال

رابعاً- إدارة المخاطر

- 13- **كفاية رأس المال.** المقياس الداخلي الرئيسي لكفاية رأس مال الصندوق هو نسبة رأس المال القابل للتخصيص. وتقيّم نسبة رأس المال القابل للتخصيص استخدام رأس مال الصندوق، وتوافر الموارد لدعم الالتزامات

¹ كانت بلجيكا وإيطاليا والسويد قد قدمت بالفعل الدعم لتصفية متأخرات الصومال في عام 2022.

المستقبلية. ولضمان أن الصندوق يتمتع برأس مال جيد ويحافظ على تصنيفات ائتمانية قوية في جميع الأوقات، يدار مسار استخدام رأس المال ضمن المستويات المناسبة لتحمل المخاطر، مما يشير إلى أن لدى الصندوق ما يكفي من رأس المال لتغطية الخسائر المتوقعة وغير المتوقعة الناجمة عن المخاطر الأساسية وغير الأساسية المتأصلة في العمليات. وفي 31 ديسمبر/كانون الأول 2023، كانت نسبة الدين إلى رأس المال المتاح 29 في المائة، وهي ضمن العتبة بمقدار جيد، ويجري رصدها عن كثب.

14- **مخاطر السيولة.** بقي وضع السيولة في الصندوق ضمن حدود عتبات السياسة. ومثلت السيولة في نهاية الفصل الرابع من عام 2023 نسبة 15.2 في المائة من مجموع الأصول. كما بقي الصندوق ممتثلاً للنسب الحصيفة للسيولة الداخلية ومتطلبات وكالات التصنيف.

15- **مخاطر أسعار الفائدة.** تُعرّف بأنها إمكانية الخسارة الناجمة عن التحركات السلبية في أسعار الفائدة في السوق. ويجري تخفيف مخاطر أسعار الفائدة من خلال التقليل من فترة عدم المطابقة بين أصولها (حافطة الاستثمارات وحافطة القروض) وخصومها (الأموال المقترضة). ويقدم الجدول 3 أدناه ملخصاً عن هامش أسعار الفائدة في الفترة 2018-2023.

الجدول 3

هامش الفائدة

(بالآلاف الدولارات الأمريكية)

2018	2019	2020	2021	2022	2023	
65 545	68 669	70 158	68 084	79 638	123 572	دخل القروض
1 035	23 716	7 295	6 257	5 909	78 075	صافي دخل الاستثمارات
(820)	(1 054)	(1 164)	(3 346)	(17 028)	(77 506)	[نققات أسعار الفائدة على القروض
65 760	91 331	76 289	70 995	68 519	124 141	هامش الفائدة
%1.1	%0.8	%0.9	%0.9	%1.2	%1.4	هامش الفائدة/الأصول المدرة للإيرادات

16- وفي عام 2023، انضم الصندوق إلى مرفق اقتراض جديد مع بنك الاستثمار الأوروبي بمبلغ إجمالي قدره 500 مليون يورو وحصل شريحة أولى بقيمة تعادل 165.8 مليون دولار أمريكي. وطرح الصندوق أيضاً إصدارات خاصة مقومة باليورو، بمجموع يعادل 194.4 مليون دولار أمريكي. وللتخفيف من مخاطر سعر الصرف وموامة العملة مع عملة الأصول التي سيجري تمويلها، دخل الصندوق في عمليتين لمبادلة العملات. وللتخفيف من مخاطر أسعار الفائدة، دخل الصندوق في عمليتين لمبادلة أسعار الفائدة لتحويل ملامح أسعار فائدة الخصوم من السعر الثابت إلى السعر العائم بما يتماشى مع السعر المطبق على أصول القروض بشروط عادية. ويطبق الصندوق معاملة المحاسبة التحوطية للمعيار 9 من المعايير الدولية للإبلاغ المالي على علاقات التحوط المحددة الفردية عندما تستوفي الشروط التي يحددها المعيار. ويصف الجدول 4 تعديل التحوط على السند وتحرك القيمة العادلة على المبادلات، ويعكس كل منهما الآخر بشكل وثيق (أو يتشابهان).

الجدول 4

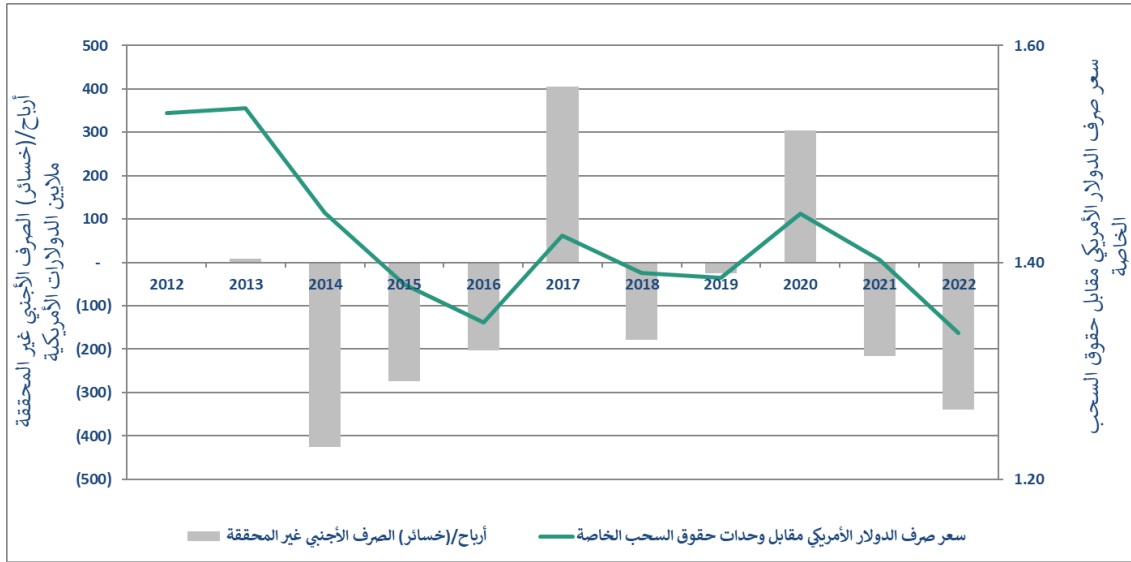
(بالآلاف الدولارات الأمريكية)

تعديل التحوط على المشتقات	خصوم القيمة التحوطية	القيمة النظرية	31 ديسمبر/كانون الأول
(10 601)	8 828	(198 837)	مبادلات العملات بسعر عائم
14 842	(15 432)	(150 000)	تحوطات القيمة العادلة المرتبطة بمخاطر أسعار الفائدة

17- **مخاطر العملات.** يُجري الصندوق عملياته بعملات مختلفة، بينما يحتفظ بسجلات المحاسبة بالدولارات الأمريكية. وتحويل الأصول إلى الدولارات الأمريكية لأغراض الإبلاغ يولد دائما تحركات في أسعار الصرف تبدو كأرباح وخسائر غير محققة في قائمة الدخل الشامل للصندوق. وقد خلقت التقلبات في سعر الدولار الأمريكي مقابل العملات الأخرى، ولا سيما مقابل سعر صرف وحدات حقوق السحب الخاصة، تقلبات في حسابات الصندوق بشكل دائم. وقد تصافت تقلبات أسعار الصرف تاريخيا كما هو موضح في الشكل 1 أدناه.

الشكل 1

أرباح/(خسائر) أسعار الصرف غير المحققة بسبب التحركات في اتجاهات سعر صرف الدولار الأمريكي مقابل وحدات حقوق السحب الخاصة للفترة 2013-2023



18- وخلال عام 2023، ارتفعت قيمة وحدات حقوق السحب الخاصة مقابل الدولار الأمريكي بنسبة تقارب 0.7 في المائة (من 1.335 في نهاية عام 2022 إلى 1.344 في 31 ديسمبر/كانون الأول 2023). وارتفع سعر صرف الدولار الأمريكي مقابل اليورو من 1.067 في نهاية عام 2022 إلى 1.104 في 31 ديسمبر/كانون الأول 2023. وفي نهاية ديسمبر/كانون الأول 2023، بلغت أرباح أسعار الصرف غير المحققة 42.5 مليون دولار أمريكي. ويوفر الجدول 5 بعض التفاصيل عن العوامل المحركة الرئيسية.

الجدول 5

تحركات أسعار الصرف

(بملايين الدولارات الأمريكية)

من يناير/كانون الثاني إلى ديسمبر/كانون

الأول 2023

19.5	التقديية والاستثمارات
(38.4)	خصوم القروض
(2.1)	المبالغ المستحقة القبض والمبالغ المستحقة الدفع الأخرى
63.5	القروض والمنح
42.5	المجموع

19- ويجري التخفيف من مخاطر سعر الصرف على القدرة على الالتزام من خلال ضمان أن التزامات القروض والمنح غير المصروفة مدعومة بأصول مقومة بسلة عملات حقوق السحب الخاصة، وبالتالي فإن متطلبات رأس

المال لمخاطر العملات تُحتسب على أساس الوضع الصافي للأصول والخصوم في كل عملة. وتستند متطلبات رأس المال لمخاطر العملات إلى محاكاة تاريخية لسلوك كل سعر صرف. ولا تزال قائمة موازنة الصندوق تُقوّم بشكل رئيسي بوحدات حقوق السحب الخاصة. وتتطابق الأصول الممنوحة باليورو تطابقاً شبه كامل مع الخصوم في نفس العملة. وبالتالي فإن الفجوة في هذه العملة تبقى منخفضة نسبياً. ومن أجل تحسين ملامح السيولة القصيرة الأجل من تقلبات مخاطر العملات الأجنبية، يضمن الصندوق أن تركيبة عملات تدفقاته الوافدة المتوقعة متوائمة مع تدفقاته الصادرة على مدى 24 شهراً. ويحتفظ الصندوق بمبالغ كافية بكل عملة لتمويل صافي التدفقات الصادرة المتوقعة لفترة 24 شهراً، مع مراعاة مستوى تحمل المخاطر البالغ 10 في المائة.

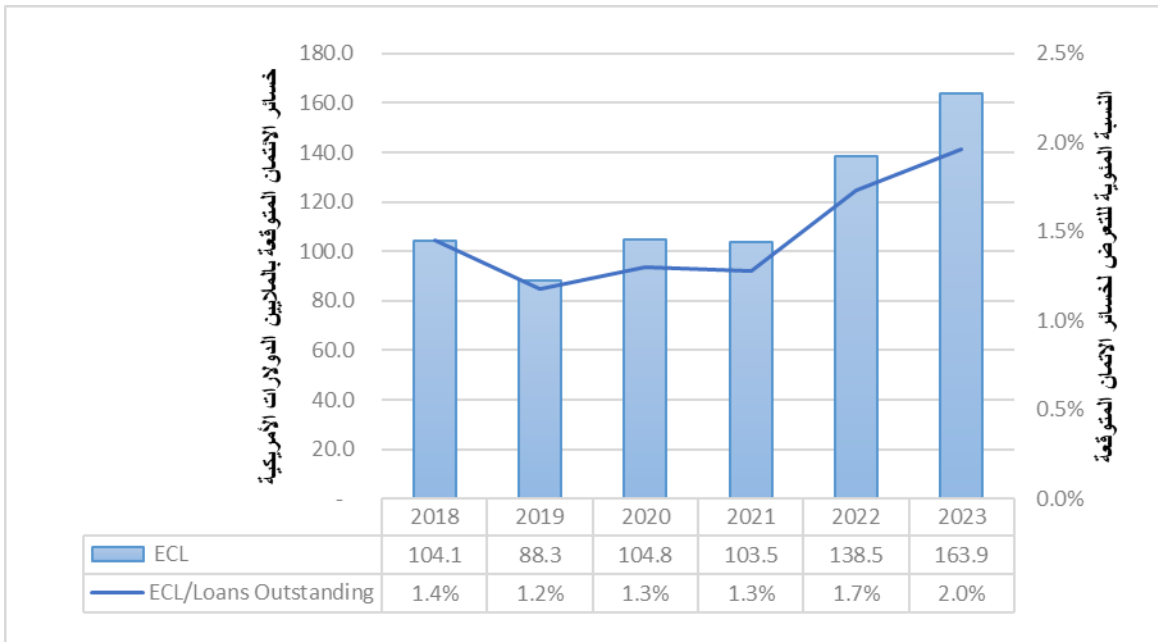
20- **المخاطر الائتمانية.** يجري رصد المخاطر الائتمانية على نحو وثيق. وترد التفاصيل حسب الإقليم في الملحق.

21- يتمتع الصندوق بوضع الدائن المفضل، ويعتمد عدة تدابير تشغيلية للحد من مخاطر التخلف عن السداد. وتشمل تلك التدابير تعليق الصرف على القروض المتأخرة عن السداد لمدة 75 يوماً (بعد فترة سماح)، وتعليق الصرف على كامل الحافظة القطرية. وفي نهاية ديسمبر/ كانون الأول 2023، كما ذكر أعلاه، تراجعت نسبة القروض المتعثرة (التي تُحتسب على أساس القروض المتعثرة المستحقة على الرصيد الإجمالي لحافظة القروض المستحقة) إلى حوالي 2.3 في المائة من 2.15 في المائة في نهاية عام 2022. وترد تفاصيل إضافية في الملحق.

22- وتعكس خسائر الائتمان المتوقعة نتيجة مرجحة بالاحتمالات، والقيمة الزمنية للنقود، وأفضل المعلومات الاستشرافية المتاحة من خلال إدراج أحدث العوامل الاقتصادية الكلية. وتتألف خسائر الائتمان المتوقعة من نموذج مكون من ثلاث مراحل يستند إلى التغييرات في الجودة الائتمانية منذ نشأة الأداة المالية أو الإقرار الأولي بها - التاريخ الذي جرى فيه استيفاء شروط الصرف (للقروض). ويبقى وضع الدائن المفضل للصندوق قوياً مع وفاء البلدان بخدمة ديون الصندوق في الوقت المناسب على الرغم من الاتجاهات الاقتصادية الكلية وتقييمات التصنيف. ويقدم الشكل 2 لمحة عامة عن اتجاهات خسائر الائتمان المتوقعة خلال الفترة من 2018 إلى 2023. وفي نهاية عام 2023، مثلت خسائر الائتمان المتوقعة 2 في المائة من رصيد القروض المستحقة.

الشكل 2

اتجاهات خسائر الائتمان المتوقعة للفترة 2018-2023



23- ازداد مخصص انخفاض قيمة القروض المرتبط بخسائر الائتمان المتوقعة في نهاية ديسمبر/كانون الأول 2023 إلى 163.9 مليون دولار أمريكي من 138.5 مليون دولار أمريكي في عام 2022 (الجدول 6 أدناه). وتعدى الزيادة إلى العوامل المترامنة، مثل:

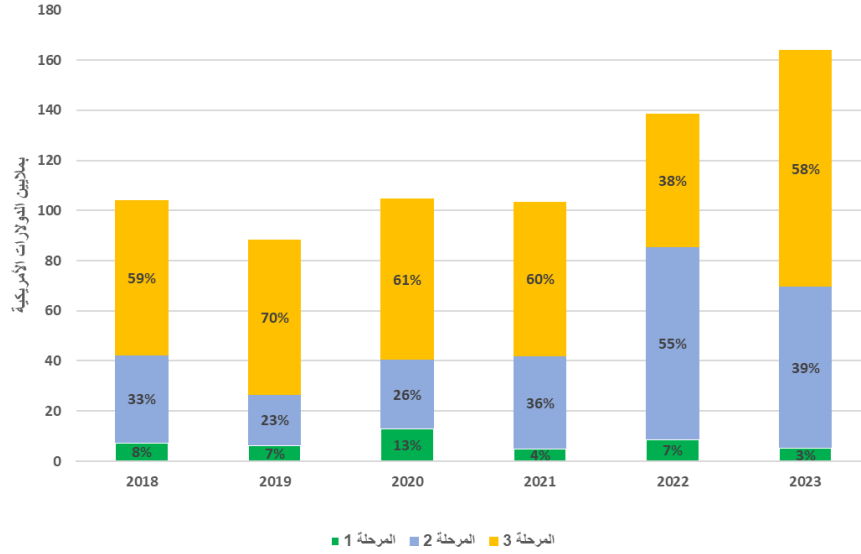
- السيناريوهات الاقتصادية الكلية التي تتضمن تأثيرات النزاعات وعدم الاستقرار.
- بعض التدهور في التصنيفات الائتمانية للبلدان مع انتقال بعض الحالات المعرضة للمخاطر من المرحلة 1 إلى المرحلة 2، وانتقال حالات أخرى (كوبا والنيجر) إلى المرحلة 3.

الجدول 6
التعرض للمخاطر ومخصص انخفاض قيمة القروض المرتبط بخسائر الائتمان المتوقعة حسب المرحلة
(بملايين الدولارات الأمريكية)

المرحلة	ديسمبر/كانون الأول 2023		ديسمبر/كانون الأول 2022		الفرق
	التعرض للمخاطر	%	التعرض للمخاطر	%	
المرحلة 1	7 840.8	68.7	7 994.3	70.8	(3.6)
المرحلة 2	3 256	28.5	3 108.3	27.5	(12.4)
المرحلة 3	314.4	2.8	195.8	1.7	41.5
	11 411.2		11 298.4		25.4
			138.5		112.8

- **المرحلة 1 – القروض ذات الأداء الجيد.** احتُسب مخصص خسائر الائتمان بأفق زمني مطلوب لسنة واحدة. وبشكل عام، انخفض التعرض للمخاطر في حالة التخلف عن السداد في المرحلة 1 بسبب انتقال البلدان إلى المرحلة 2.
- **المرحلة 2 – القروض ذات الأداء الضعيف.** تُظهر هذه القروض دلائل على تدهور الجدارة الائتمانية. واحتُسب مخصص خسائر الائتمان لدورة حياة القرض الكاملة. وبسبب خفض التصنيفات، انتقلت بعض البلدان المعرضة للمخاطر إلى المرحلة 2، مثل دولة بوليفيا المتعددة القوميات وإكوادور. وتجدر الإشارة إلى أن هذه البلدان تفي بالتزاماتها المتعلقة بالقروض تجاه الصندوق في الوقت المناسب.
- **المرحلة 3 – القروض المتعثرة.** لدى المقترضين في المرحلة 3 (جمهورية كوريا الشعبية الديمقراطية، ولبنان، وجمهورية فنزويلا البوليفارية، واليمن) تاريخ من المتأخرات المستحقة. ونظرا للدلائل القوية على تدهور الجدارة الائتمانية ونتيجة للعقوبات الدولية، انتقلت كوبا والنيجر إلى المرحلة 3 في عام 2023. ويجري الصندوق محادثات منتظمة مع هذه البلدان لضمان انتعاش يتسم بالكفاءة.
- 24- وتعتمد التحركات بين المراحل على تطور المخاطر الائتمانية للأداة المالية من الإقرار الأولي حتى تاريخ الإبلاغ. ولذلك قد يتسبب التحسن والتدهور على حد سواء في تقلبات في أرصدة مخصص انخفاض القيمة.
- 25- ويقدم الشكل 3 تفاصيل عن توزيع خسائر الائتمان المتوقعة حسب المرحلة من 2018 إلى 2023.

خسائر الائتمان المتوقعة حسب المرحلة للفترة 2018-2023



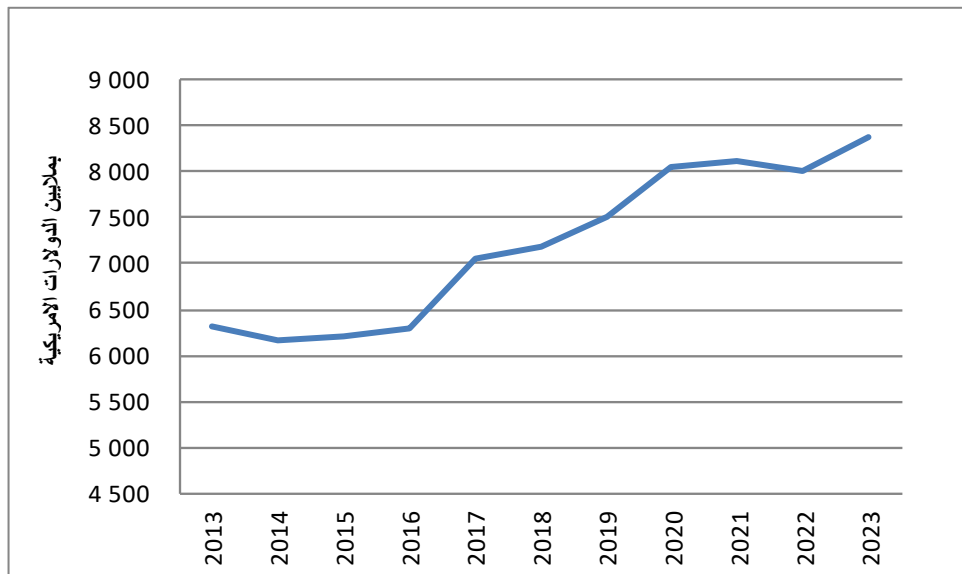
خامسا- الأنشطة التشغيلية في الصندوق

26- خلال عام 2023، وافق الصندوق على قروض ومنح بلغ مجموعها 532.4 مليون دولار أمريكي (1.04 مليار دولار أمريكي في عام 2022). ويرد المزيد من التفاصيل في الجدول 7.

27- وازداد رصيد القروض المستحقة على مر السنوات (كما هو مبين في الشكل 4 أدناه)؛ وتُقدّم أغلبية قروض الصندوق بشروط تيسيرية للغاية، مع فترة سداد تصل إلى 40 سنة. وتُصرف القروض عادة على مدى سبع سنوات في المتوسط.

الشكل 4

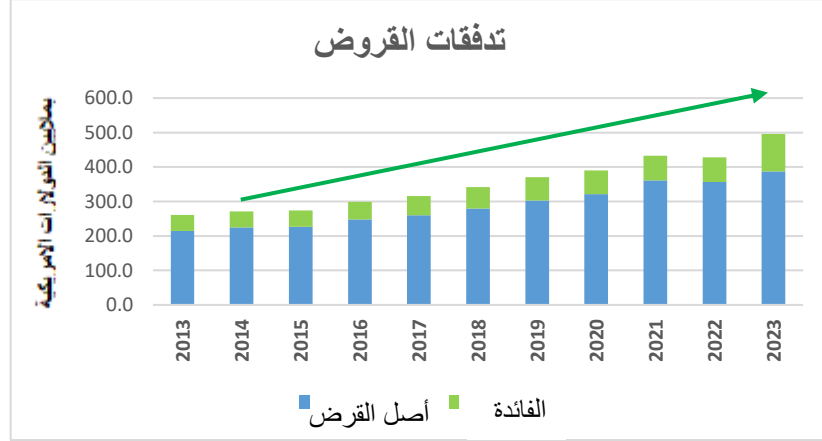
رصيد القروض المستحقة للفترة 2013-2023



28- وخلال عام 2023، حافظت عمليات سداد القروض على اتجاه تصاعدي، مسجلة مستوى قياسيا بلغ 496 مليون دولار أمريكي.

الشكل 5

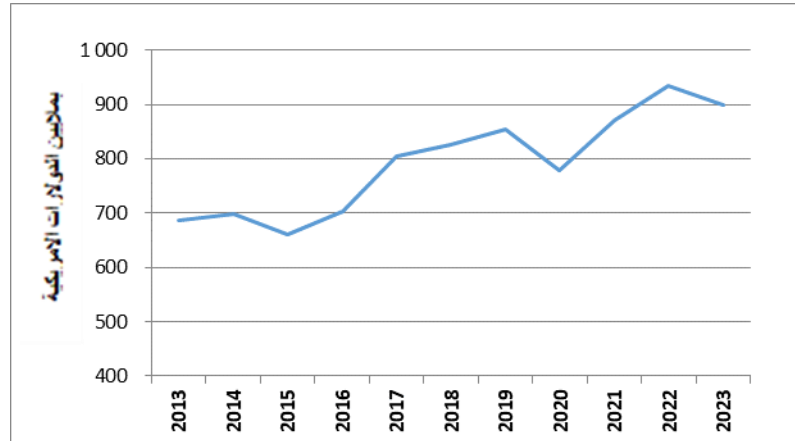
عمليات سداد القروض للفترة 2013-2023



29- وبشكل عام، ازدادت المبالغ المصروفة سنويا للمشروعات الممولة من الصندوق من خلال القروض والمنح على مر السنوات (انظر الشكل 6 أدناه).

الشكل 6

المبالغ المصروفة سنويا للفترة 2013-2023

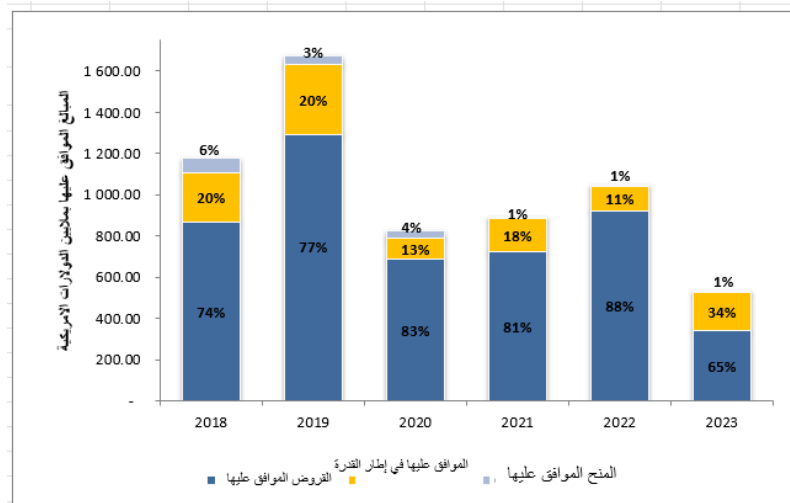


30- ويوفر الجدول 7 والشكل 7 موجزا لحجم الأنشطة التشغيلية، والقروض الموافق عليها حسب نوع المنتج.

الجدول 7 تدفقات وأرصدة القروض والمنح (بملايين الدولارات الأمريكية - بالقيمة الاسمية)					
2018	2019	2020	2021	2022	2023
المبالغ الموافق عليها					
868.9	1 292.2	685.5	724.6	921.5	344.8
234.9	339.6	103.4	159.7	118.8	181.6
73.7	39.4	35.2	7.6	3	6
1 177.5	1 671.2	824.2	891.9	1 043.3	532.4
المبالغ المستحقة/غير المصروفة					
7 312.9	7 501.4	8 049.9	8 110.6	7 997.9	8
3 919.7	4 527.5	4 747.3	4 476.3	4 409.8	4 014.3
901.7	1 061.5	1 005.1	965.3	887.3	887
101.3	123.6	158	116.5	82.1	54.2
المبالغ المصروفة					
627.1	626	558.4	662.8	735.5	691.4
138.6	174.7	172.4	163.9	165.1	178.1
59.8	54.1	47.3	44.4	33.3	28.7
825.6	854.8	778.1	871.1	933.9	898.2
341.9	370.5	390.5	432.6	427.8	495.5
127.9	44.1	91.8	216.7	124.9	113.1

* المشار إليها سابقا بمنح إطار القدرة على تحمل الديون.

الشكل 7
المبالغ الموافق عليها في شكل قروض ومنح وبموجب إطار القدرة على تحمل الديون، حسب السنة
(المبالغ الموافق عليها والنسب المئوية ذات الصلة)



سادسا - الأنشطة التمويلية في الصندوق

- 31- تماشيا مع دورات تجديد موارد الصندوق، جرى استلام وثائق مساهمة إضافية في عام 2023، وبشكل رئيسي من أجل التجديد الثاني عشر لموارد الصندوق. وانعكس ذلك في زيادة في حقوق المساهمين (المساهمات) إلى 10.4 مليار دولار أمريكي بنهاية عام 2023 (10.2 مليار دولار أمريكي في عام 2022).
- 32- وخلال عام 2023، حصل الصندوق اقتراضا إضافيا بمبلغ يعادل 360.2 مليون دولار أمريكي من القروض السيادية، وقروض الشركاء الميسرة، والإصدار بين الخاصين. وخلال العام، بلغت مدفوعات سداد أقساط أصل القروض وفوائدها 112.8 مليون دولار أمريكي (44 مليون دولار أمريكي في عام 2022).
- 33- وفي نهاية ديسمبر/كانون الأول 2023، بلغت خصوم الاقتراض الإجمالية 2.2 مليار دولار أمريكي (1.9 مليار دولار أمريكي في عام 2022). وكانت نسبة الدين إلى رأس المال المتاح الناجمة 29 في المائة وهي أقل بكثير من الحد الأقصى البالغ 50 في المائة (24.9 في المائة في نهاية ديسمبر/كانون الأول 2022).

سابعاً- الإبلاغ المتعلق بالاستدامة والإبلاغ البيئي والاجتماعي والإبلاغ عن الحوكمة في الصندوق

- 34- في نوفمبر/تشرين الثاني 2023، نشر الصندوق "تقرير الأثر" الأول تماشيا مع إطاره لتمويل التنمية المستدامة ومبادئ رابطة الأسواق الرأسمالية الدولية.
- 35- ويوفر التقرير معلومات عن استخدام العائدات، والمخصصات والنتائج المتوقعة من مجموعة من المشروعات الممولة من خلال إصدار سندات مستدامين في عام 2022، بمبلغ إجمالي قدره 150 مليون دولار أمريكي.
- 36- وأصدر هذان السندان المستدامان بموجب برنامج الصندوق لسندات اليورو المتوسطة الأجل، الذي هو برنامج لـ "استخدام العائدات" على نحو كامل، بحيث تدعم مئة في المائة من عائدات السندات تمويل مشروعات التنمية. وتبعاً لذلك، فإن جميع إصدارات الصندوق ستكون سندات مستدامة.
- 37- وفي عام 2022، أصبح الصندوق عضواً مصوّتاً في مبادئ رابطة الأسواق المالية الرأسمالية الدولية، ويلتزم، بوصفه جهة إصدار في المجالين البيئي والاجتماعي وفي مجال الحوكمة، بالتمسك بأعلى المعايير والمبادئ التوجيهية الدولية، على النحو الذي حدده رابطة الأسواق المالية الرأسمالية الدولية، بهدف ربط أسواق رأس المال العالمية بالتنمية الريفية والزراعية.
- 38- وعلى النحو الوارد في تقرير الأثر، يعتزم الصندوق، من خلال عائدات هذه السندات، الوصول إلى نحو مليوني شخص؛ وتزويد أكثر من 66 000 أسرة معيشية بدعم مستهدف لتحسين تغذيتها؛ وبناء أو إعادة تأهيل البنية التحتية المتعلقة بالمياه في مساحة 19 500 هكتار من الأراضي؛ وإخضاع 105 400 هكتار من الأراضي للممارسات القادرة على الصمود في وجه تغير المناخ؛ وتعزيز تمكين 62 000 فرد واتخاذهم للقرارات. وهذه ليست سوى بعض النتائج المتوقعة من التمويل.
- 39- ومن خلال هذه المساعي، يساهم الصندوق على نحو مباشر في 8 أهداف من أهداف التنمية المستدامة، وعلى نحو غير مباشر في 14 من هذه الأهداف.
- 40- وسينشر الصندوق تقرير الأثر سنوياً ليبيّن تدريجياً كيف تدعم عائدات سندات رسالته والسكان المستهدفين.
- 41- وخلال عام 2024، سيتخذ الصندوق الخطوات اللازمة لاعتماد المتطلبات التي تضمن الامتثال مع معيارَي الاستدامة 1 و2 من المعايير الدولية للإبلاغ المالي.

- 42- ويتطلب المعيار 1 من المعايير الدولية للإبلاغ المالي من الشركة الكشف عن معلومات² عن المخاطر والفرص المتعلقة بالاستدامة التي يمكن للمستثمرين استخدامها في اتخاذ القرارات بشأن توفير الموارد للشركة. ويحدد المتطلبات العامة للطريقة التي يجب أن تكشف بها الشركة عن تلك المعلومات، ومتطلبات تقديم مجموعة كاملة من عمليات الكشف المالية المتعلقة بالاستدامة.
- 43- ويتطلب المعيار 2 من المعايير الدولية للإبلاغ المالي من الشركة الكشف عن معلومات عن الحوكمة، والاستراتيجية، وإدارة المخاطر، والمقاييس والمستويات المستهدفة في مجال المخاطر والفرص المتعلقة بالمناخ. وتشير المخاطر المتعلقة بالمناخ إلى التأثيرات السلبية المحتملة لتغير المناخ على الشركة. وترتبط المخاطر المتعلقة بالمناخ بكل من المخاطر المادية (مثل تلك الناجمة عن زيادة حدة الظواهر الجوية المتطرفة) ومخاطر الانتقال (مثل تلك المرتبطة بإجراءات السياسات والتغييرات في التكنولوجيا).

ثامنا- القوائم المالية للصندوق وحده

- 44- يشير التحليل التالي إلى الذبول ذات الصلة والمذكرات المتعلقة بالقوائم المالية الموحدة (الذيل دال).

ألف- قائمة الموازنة (الذيل ألف)

الأصول

- 45- النقدية والاستثمارات. في عام 2023، ارتفعت قيمة حافظة النقدية والاستثمارات، بما في ذلك مبالغ الاستثمارات المستحقة القبض والدفع إلى حوالي 1.6 مليار دولار أمريكي (1.4 مليار دولار أمريكي في عام 2022). وهذا يتسق مع سيناريوهات تجديد الموارد المعتمدة وسياسة السيولة. وترد معلومات مفصلة في التقرير عن حافظة استثمارات الصندوق لعام 2023.
- 46- المبالغ المستحقة القبض فيما يتعلق بوثائق المساهمات والسندات الإنذنية. انخفض صافي المبالغ المستحقة القبض إلى 326.3 مليون دولار أمريكي في نهاية عام 2023 (550.8 مليون دولار أمريكي في نهاية عام 2022). ويتمشى ذلك مع دورة التجديد الثاني عشر لموارد الصندوق، كما ورد سابقا في هذه الوثيقة.
- 47- القروض المستحقة. بلغت القروض المستحقة، بعد خصم المخصصات المتراكمة لخسائر انخفاض قيمة القروض ومبادرة ديون البلدان الفقيرة المثقلة بالديون، ما مجموعه 8.4 مليار دولار أمريكي في عام 2023 (8 مليارات دولار أمريكي في عام 2022). وهذا الانخفاض هو نتيجة لصافي تأثير المبالغ المصروفة الإضافية، وعمليات سداد القروض، والتحركات الإيجابية في أسعار الصرف، والتحركات في مخصصات انخفاض قيمة القروض (انظر الجدول 8 أدناه).

² ينبغي أن تغطي هذه المعلومات الحوكمة، والاستراتيجية، وإدارة المخاطر والمقاييس والمستويات المستهدفة للمخاطر والفرص المتعلقة بالاستدامة.

الجدول 8
القروض المستحقة
(بملايين الدولارات الأمريكية)

2022	2023	
8 232	8 601,1	القروض المستحقة (أصل القرض)
26.2	42.2	الفائدة المستحقة القبض
8 258.2	8 643.3	القروض المستحقة بالقيمة الاسمية*
(151.4)	(174.6)	المخصصات المتراكمة لخسائر انخفاض قيمة القروض
(108.9)	(101.4)	المخصصات المتراكمة لمبادرة ديون البلدان الفقيرة المثقلة بالديون
7 997.9	8 367,3	صافي القروض المستحقة

* الأرصدة في 31 ديسمبر/كانون الأول.

**الرصيد المتعلق بخسائر الائتمان المتوقعة وتخفيف ديون هايتي.

48- **مخصصات خسائر انخفاض قيمة القروض.** وعلى النحو الوارد أعلاه، تُحسب المخصصات وفقاً للمعيار 9 من المعايير الدولية للإبلاغ المالي. وقد بلغت خسائر انخفاض قيمة القروض 174.6 مليون دولار أمريكي في نهاية عام 2023 (151.4 مليون دولار أمريكي في عام 2022) تشمل مخصصاً لخسائر الائتمان المتوقعة قدره 163.9 مليون دولار أمريكي ومخصصاً بقيمة 10.7 مليون دولار أمريكي لتخفيف ديون هايتي سيمتصه الصندوق.

49- **مخصصات مبادرة تخفيف ديون البلدان الفقيرة المثقلة بالديون.** إن الانخفاض إلى 101.4 مليون دولار أمريكي (108.8 مليون دولار أمريكي في عام 2022) يعكس بشكل رئيسي تخفيف عبء الديون المؤقت الذي مُنح للصومال. ويشترك الصندوق منذ عام 1997 في مبادرة ديون البلدان الفقيرة المثقلة بالديون (انظر الذيل ياء من القوائم المالية). ومجموع مبلغ تخفيف عبء الديون المقدم حتى هذا التاريخ هو 499.8 مليون دولار أمريكي، ويشمل 387.7 مليون دولار أمريكي من أصل القروض، و112.1 مليون دولار أمريكي من الفوائد.

الخصوم وحقوق المساهمين

50- **خصوم الاقتراض.** بلغت خصوم الاقتراض في نهاية ديسمبر/كانون الأول 2023 ما يعادل 2 249.7 مليون دولار أمريكي (1 882.7 مليون دولار أمريكي في عام 2022).

51- **المساهمات.** يقدم الجدول 9 أدناه معلومات عن وضع مساهمات التجديد الثاني عشر لموارد الصندوق.

الجدول 9		
تدفقات مساهمات التجديد الثاني عشر لموارد الصندوق		
(بملايين الدولارات الأمريكية بسعر الصرف الخاص بالتجديد الثاني عشر لموارد الصندوق)		
2022	2023	التجديد الثاني عشر لموارد الصندوق*
1 277.8	1 280.3	التعهدات: الموارد العادية (ألف)
1 079.7	1 189.1	وثائق المساهمات المستلمة (باء)
198.1	91.2	التعهدات المستحقة (الف) - (باء)

* اعتمد مجلس المحافظين في فبراير/شباط 2021 القرار 2019/د-44 بشأن التجديد الثاني عشر لموارد الصندوق.

52- وعُقدت هيئة المشاورات الخاصة بالتجديد الثالث عشر لموارد الصندوق على مدار السنة المالية 2023؛ وبلغت تعهدات التجديد الثالث عشر لموارد الصندوق مستوى قياسياً قدره 1.34 مليار دولار أمريكي.

53- وترد تفاصيل كاملة عن مساهمات الدول الأعضاء في تجديد الموارد في الذيل زاي من القوائم المالية الموحدة.

باء- قائمة الدخل الشامل (الذيل باء)**الإيرادات**

- 54- بلغ الدخل من فوائد القروض ورسوم خدماتها 123.6 مليون دولار أمريكي في عام 2023 (79.6 مليون دولار أمريكي في عام 2022).
- 55- وارتفع الدخل من النقدية والاستثمارات إلى 79.6 مليون دولار أمريكي (من 11.3 مليون دولار أمريكي في عام 2022).

النفقات

- 56- تتضمن النفقات المبلغ عنها في عام 2023 تلك المتكبدة بموجب ميزانية النفقات الإدارية السنوية في تلك السنة والممولة من أموال مُرحّلة من ميزانية السنة السابقة، زائد تكاليف مكتب التقييم المستقل في الصندوق، والتكاليف السنوية لخطة التأمين الطبي بعد انتهاء الخدمة في الصندوق. ويقدم الجدول 10 أدناه مقارنة بين النفقات المتكبدة في عامي 2023 و2022 (انظر الذيل باء).

الجدول 10
النفقات التشغيلية
(بملايين الدولارات الأمريكية)

النفقات التشغيلية	2023	2022	التغير +(-)
رواتب واستحقاقات الموظفين			
رواتب الموظفين وتسويات مقر العمل	67.2	61.6	5.6
البدلات الأخرى*	42.9	47.1	(4.2)
المجموع الفرعي	110.1	108.7	1.4
النفقات المكتبية والعامة	31.7	27	4.7
تكاليف الاستشاريين وغيرها من تكاليف غير الموظفين	52.7	49.8	2.9
تكاليف الاستثمار المباشرة	1.6	5.4	(3.8)
المجموع	196.1	190.9	5.2
الإهلاك	12.4	12.2	0.2

* يشمل هذا الرصيد المعاشات التقاعدية، والإعادة إلى الوطن، وتعويضات إنهاء الخدمة، ومنح التعليم.

- 57- ويشمل إجمالي الأرصدة المبيّن أعلاه النفقات الممولة من مصادر أخرى بمبلغ قدره 14.1 مليون دولار أمريكي (19.8 مليون دولار أمريكي في عام 2022). وهذه الأموال وفرتها بشكل رئيسي حكومة إيطاليا في حالة النفقات الواجبة السداد (8.3 مليون دولار أمريكي في عام 2023 و8 ملايين دولار أمريكي في عام 2022).

- 58- كما تشمل الأرصدة الواردة أعلاه على تكاليف الموظفين المحليين في المكاتب القطرية للصندوق، البالغ مجموعها 7.5 مليون دولار أمريكي في عام 2023 (6.3 مليون دولار أمريكي في عام 2022)، والنفقات التشغيلية والاستشارية للمكاتب القطرية للصندوق البالغة 4.7 مليون دولار أمريكي (4.1 مليون دولار أمريكي في عام 2022). وتدار المكاتب القطرية للصندوق من خلال اتفاقيات على مستوى الخدمات مع برنامج الأمم المتحدة الإنمائي، ومنظمة الأغذية والزراعة للأمم المتحدة، وبرنامج الأغذية العالمي.

- 59- **رواتب واستحقاقات الموظفين.** ازدادت رواتب الموظفين وتسويات مقر العمل إلى 110.1 مليون دولار أمريكي من حوالي 108.7 مليون دولار أمريكي في عام 2022. وهذا الاتجاه هو نتيجة ارتفاع عدد وظائف مكافئ العمالة على أساس الدوام الكامل خلال عام 2023.
- 60- **النفقات المكتبية والعمامة وإهلاكها.** في عام 2023، ارتفعت النفقات المكتبية والعمامة إلى 31.7 مليون دولار أمريكي من 27 مليون دولار أمريكي في عام 2022. ويعزى هذا الارتفاع أساساً إلى ارتفاع حجم سفر الموظفين في مهام رسمية.
- 61- **تكاليف الاستشاريين وغيرها من تكاليف غير الموظفين.** يعكس الارتفاع إلى 52.7 مليون دولار أمريكي في عام 2023 (من 49.8 مليون دولار أمريكي في عام 2022) الحجم الأكبر للخدمات التي يقدمها الاستشاريون والمنظمات الأخرى.
- 62- **تحركات أسعار الصرف.** يرد تحليل مفصل في الفقرات من 17 إلى 19 أعلاه.
- 63- **استحقاقات التأمين الطبي بعد انتهاء الخدمة.** في عام 2023، كما في السنوات السابقة، استعان الصندوق بخبير إكتواري مستقل لإجراء تقييم لخطة التأمين الطبي بعد انتهاء الخدمة. وكانت المنهجية المعتمدة متسقة مع تقييم العام السابق، وعكست الافتراضات المستخدمة ظروف السوق السائدة. واحتسب التقييم الإكتواري لخطة التأمين الطبي بعد انتهاء الخدمة لعام 2023 حُصوماً تبلغ 109.1 مليون دولار أمريكي في نهاية عام 2023 (102.8 مليون دولار أمريكي في نهاية عام 2022). وسجل الصندوق صافي رسوم لتكاليف الخدمة الحالية قدره 4.8 مليون دولار أمريكي خلال عام 2023 (يشمل تكاليف الفائدة ورسوم الخدمة الحالية). وأدى ذلك إلى خسائر إكتوارية صافية غير محققة قدرها 1.4 مليون دولار أمريكي (بالمقارنة مع أرباح إكتوارية غير محققة قدرها 62.2 مليون دولار أمريكي في عام 2022). ويرجع سبب التغيير في الخصوم أساساً إلى ظروف السوق السائدة التي أثرت أيضاً على نسبة الخصم المستخدمة في تقييم عام 2023 وقدرها 3.9 في المائة للموظفين الدوليين و4.9 في المائة للموظفين الوطنيين (4.2 في المائة في عام 2022).
- قائمة التغيرات في الإيرادات المحتفظ بها (الذيل باء-1)**
- 64- يمثل رصيد العجز المتراكم نتائج المالية المبلغ عنها سنوياً المتأتية من العمليات ومن أثر تحركات أسعار الصرف، والتي تتعلق أساساً بتحويل أرصدة القروض المقومة بوحدات حقوق السحب الخاصة إلى الدولار الأمريكي الذي هو عملة الإبلاغ في الصندوق. وتغير الرصيد من سالب 2.3 مليار دولار أمريكي في نهاية عام 2022 إلى سالب 2.5 مليار دولار أمريكي في نهاية عام 2023. وساهم مجموع الخسائر الشاملة السنوية البالغ 231.2 مليون دولار أمريكي لعام 2023 في رصيد الإيرادات المحتفظ بها السالف الذكر.
- 65- ويشمل صافي الخسائر البالغ 231.2 مليون دولار أمريكي في عام 2023: إيرادات بقيمة 221.4 مليون دولار أمريكي، ومكاسب غير محققة في أسعار الصرف بقيمة 42.5 مليون دولار أمريكي قابلتها نفقات المنح بقيمة 183.1 مليون دولار أمريكي؛ ونفقات تشغيلية (تشمل نفقات الموظفين، والخدمات الاستشارية والموردين) بقيمة 196.1 مليون دولار أمريكي؛ ونفقات فوائد القروض البالغة 77.5 مليون دولار أمريكي، وخسائر إكتوارية قدرها 1.4 مليون دولار أمريكي ومخصصات أخرى لخسائر انخفاض قيمة القروض ونفقات مبادرة تخفيف ديون البلدان الفقيرة المثقلة بالديون بقيمة 15.1 مليون دولار أمريكي؛ ونفقات أخرى قدرها 21.7 مليون دولار أمريكي.
- 66- وبما يتماشى مع متطلبات المعايير الدولية للإبلاغ المالي، يمثل الاحتياطي العام مخصصاً للإيرادات المحتفظ بها. ووافق المجلس التنفيذي بين عامي 1980 و1994 على عدة تحويلات، وبذلك وصل الاحتياطي العام إلى مستواه الحالي البالغ 95 مليون دولار أمريكي.

- 67- والمسائل التي يجب مراعاتها في تقييم التحويلات السنوية إلى الاحتياطي العام تشمل: الرصيد العام للفائض/العجز المتراكم؛ والدوافع الأساسية لصافي الدخل السنوي/الخسائر السنوية، ولا سيما أرصدة الأرباح/الخسائر غير المحققة.³
- 68- وبالنظر إلى أن الصندوق أُبلغ في نهاية عام 2023 عن صافي خسائر شاملة قدره 231.2 مليون دولار أمريكي وأن صافي الإيرادات المحتفظ بها يبقى سالبا عند حوالي 2.5 مليار دولار أمريكي، لا يُوصى بإجراء تحويل إلى الاحتياطي العام في نهاية عام 2023.

جيم-قائمة الدخل الشامل المعدلة

- 69- لتمثيل النتائج السنوية للصندوق على نحو أفضل، توضع قائمة معدلة للدخل الشامل لتقديم تفاصيل تراعي خصوصيات نموذج عمل الصندوق التي لا تتأثر بالتقديرات المحاسبية. والتقارير أدناه ليس بيانا ممتثلا للمعايير الدولية للإبلاغ المالي، بل هو تقرير إداري.
- 70- تُعدّل قائمة الدخل الشامل للصندوق لاستبعاد البنود التالية:

- **بنود تمويل التنمية.** يتعلق ذلك بنفقات المنح (ولا سيما للبلدان المدينة) المقدمة لمبادرة تخفيف ديون البلدان الفقيرة المثقلة بالديون. ومن وجهة نظر محاسبية، تُعامَل هذه البنود على أنها نفقات، على الرغم من أنها تُموَّل مباشرة من مساهمات تجديد الموارد (حقوق المساهمين).
- **أرباح وخسائر العملات من تحركات أسعار الصرف.** يجري الصندوق عملياته في عدة بلدان. ولطالما تسببت التقلبات في الدولار الأمريكي مقابل العملات الأخرى ولا سيما مقابل سعر صرف حقوق السحب الخاصة بتقلبات في حسابات الصندوق. وولد تحويل هذه البنود إلى الدولار الأمريكي لأغراض الإبلاغ تحركات في سعر الصرف بشكل دائم، تظهر على أنها مكاسب وخسائر غير محققة في قائمة الدخل الشامل للصندوق ولا تمثل بالضرورة خطرا ماليا.
- **المكاسب/الخسائر الإكتوارية لمخطط استحقاقات ما بعد انتهاء الخدمة.** أنشأ الصندوق صندوقا استثماريا يودع فيه الأصول اللازمة لتمويل مخطط استحقاقات ما بعد انتهاء الخدمة. والأصول المودعة في الصندوق الاستثماري كافية لتوفير التغطية من الناحية الإكتوارية.

- 71- وكانت نتيجة الصندوق المعدلة للسنة المالية 2023 سالبة بقيمة 72.7 مليون دولار أمريكي مقارنة بسالبة بقيمة 105.3 مليون دولار أمريكي لعام 2022. واتسمت السنة المالية 2023 بارتفاع أسعار الفوائد مما ولد زيادة في حجم الدخل من القروض عوضت عنها جزئيا زيادة في حجم نفقات الفوائد على خصوم الاقتراض.

³ تنص المادة 13 من اللائحة المالية للصندوق على ما يلي: "إجراء تحويلات سنوية من صافي الدخل إلى الاحتياطي العام، يحددها المجلس التنفيذي بعد الأخذ بالحسبان الوضع المالي في الصندوق في سياق استعراض/الموافقة على القوائم المالية المراجعة السنوية للصندوق".

الجدول 11
قائمة الدخل الشامل المعدلة
(بآلاف الدولارات الأمريكية)

2022	2023	
		الإيرادات
79 638	123 572	الدخل من القروض
11 320	79 633	الدخل/(الخسائر) من النقدية والاستثمارات
23 127	18 168	الدخل الآخر
114 085	221 375	مجموع الإيرادات
(189 643)	(194 922)	النفقات التشغيلية
(17 028)	(77 507)	نفقات الفوائد على الخصوم المالية والإيجارات
(12 236)	(12 428)	الإهلاك
(218 907)	(284 857)	مجموع النفقات
(526)	(9 281)	المحاسبة التحوطية (للخسائر)/للأرباح
(105 348)	(72 763)	صافي (الخسائر)/الأرباح أ
		التسوية مع قائمة الدخل الشامل
(1 231)	(1 168)	النفقات التشغيلية المحتسبة في إطار مرفق المناخ التابع للصندوق
(174 070)	(183 247)	نفقات المنح
(106 165)	6 875	مكاسب نفقات مبادرة تخفيف ديون البلدان الفقيرة المثقلة بالديون
(34 949)	(22 007)	خسائر انخفاض قيمة القروض
62 205	(1 361)	التغيير في تخصيص استحقاقات خطة التأمين الطبي بعد انتهاء الخدمة
(339 637)	42 494	تحركات أسعار الصرف
(593 845)	(158 414)	المجموع الفرعي لبنود التسوية ب
(359 556)	(231 177)	مجموع (الخسائر) الشاملة/الدخل الشامل

دال- قائمة التدفقات النقدية - للصندوق وحده (الذيل جيم)

- 72- يبين الذيل جيم التحركات في النقدية والاستثمارات غير المقيدة السائلة في قائمة الموازنة.
- 73- وانخفضت المبالغ المصروفة لمنح الصندوق إلى 28.7 مليون دولار أمريكي (33.3 مليون دولار أمريكي في عام 2022).
- 74- وبلغت المبالغ المصروفة للبلدان التي تعاني من حالة مديونية حرجة عالية (إطار القدرة على تحمل الديون السابق) 178.1 مليون دولار أمريكي في عام 2023 (165.2 مليون دولار أمريكي في عام 2022).
- 75- وبلغت المبالغ المصروفة لقروض الصندوق 691.4 مليون دولار أمريكي في عام 2023 (من 735.5 مليون دولار أمريكي في عام 2022).
- 76- وخلال عام 2023، قام الصندوق بتحصيل مبالغ اقتراض إضافية، تشمل قروض الشركاء الميسرة وقدرها 360.2 مليون دولار أمريكي (459.8 مليون دولار أمريكي في عام 2022). وخلال العام، سدد الصندوق أصل خصوم اقتراض وفوائد بقيمة 112.8 مليون دولار أمريكي (44.7 مليون دولار أمريكي في عام 2022).

- 77- وبلغت قيمة المقبوضات من النقدية والسندات الإذنية لمساهمات تجديد الموارد ما مجموعه 412.5 مليون دولار أمريكي في عام 2023 (366.1 مليون دولار أمريكي في عام 2022).
- 78- وبلغت قيمة المقبوضات من المساهمات غير المتعلقة بالتجديد ما مجموعه 13.9 مليون دولار أمريكي في عام 2023 (13.5 مليون دولار أمريكي في عام 2022).

ثامنا- الضوابط الداخلية على الإبلاغ المالي ومخاطر الحوكمة

- 79- منذ عام 2011، يدرج الصندوق في قوائمه المالية تصديق الإدارة على فعالية إطار الصندوق للضوابط الداخلية على الإبلاغ المالي. كما تُدرج شهادة المراجعين الخارجيين (PricewaterhouseCoopers) فيما يتعلق بموثوقية تصديق الإدارة منذ عام 2012.
- 80- وقد حدد الصندوق إطار لجنة المنظمات الراعية التابعة للجنة توريدواي لعام 2013 كأساس مناسب لنهج الإدارة في تقييم فعالية الضوابط الداخلية على الإبلاغ المالي.
- 81- ويؤكد التقييم الذاتي للإدارة مقابل الإطار التزام الصندوق بالضوابط الداخلية الفعالة. وهذا الموقف اليقظ يضع الصندوق على قدم المساواة مع أفضل الممارسات في الصناعة ويوفر بيانا شاملا عن عمليات الصندوق التي يركز عليها إعداد القوائم المالية، وتنفيذ الضوابط الداخلية على المعاملات التي تؤثر على القوائم المالية.
- 82- وتخضع الضوابط الداخلية على الإبلاغ المالي لمراجعة داخلية وخارجية على أساس سنوي لضمان فعاليتها. ويرتكز هذا الاختبار إلى ما مجموعه 34 تدفق للعمليات تغطي خمس شعب، وُحُدَّت لها 78 من الضوابط الرئيسية.
- 83- وواصل الصندوق خلال عام 2023 تعزيز تدابيرته في مكافحة غسل الأموال وتمويل الإرهاب وفي فحص الجرائم والمخاطر ذات الصلة للحد من تعرض المنظمة لخطر خسارة بالسمعة أو لخسارة مالية أو مسؤولية قانونية. كما اعتمد الصندوق تدابير بشأن حماية البيانات الشخصية، مما يضمن الاتساق العام مع أفضل ممارسات الصناعة.
- 84- وأخيرا، جرى أيضا تعزيز الإدارة الائتمانية وإدارة المخاطر خلال العام بالموافقة على سياسة إدارة المخاطر المؤسسية وبيان تقبل المخاطر في الصندوق، وهما الآن قيد التشغيل من خلال اللجان الجديدة لحوكمة المخاطر التقنية.

تقرير عن وضع المتأخرات من مدفوعات سداد أصل القروض، وفوائدها، ورسوم خدمتها

توفر هذه الوثيقة لممثلي الدول الأعضاء في المجلس التنفيذي معلومات بشأن وضع المتأخرات التي انقضت أكثر من 75 يوماً عليها بتاريخ 31 ديسمبر/كانون الأول 2023.

الجدول 1
مقارنة المتأخرات على أساس سنوي بحسب الإقليم
(بتاريخ 31 ديسمبر/كانون الأول 2023)

بآلاف الدولارات الأمريكية					عدد القروض	الإقليم
النسبة المئوية	مجموع المتأخرات	الفوائد ورسوم الخدمة	أصل القروض	النسبة المئوية		
أفريقيا الغربية والوسطى						
						بتاريخ 31 ديسمبر/كانون الأول 2023
5%	5 053	1 092	3 961	329		بتاريخ 31 ديسمبر/كانون الأول 2022
1%	1 569	360	1 209	9		
أفريقيا الشرقية والجنوبية						
						بتاريخ 31 ديسمبر/كانون الأول 2023
0%	353	33	320	1		بتاريخ 31 ديسمبر/كانون الأول 2022
0%	85	41	44	1		
آسيا والمحيط الهادي						
						بتاريخ 31 ديسمبر/كانون الأول 2023
31%	30 200	4 661	25 539	3		بتاريخ 31 ديسمبر/كانون الأول 2022
27%	27 928	4 180	23 748	3		
أمريكا اللاتينية والكاريبي						
						بتاريخ 31 ديسمبر/كانون الأول 2023
7%	7 180	1 657	5 523	7		بتاريخ 31 ديسمبر/كانون الأول 2022
6%	5 915	632	5 283	7		
الشرق الأدنى وشمال أفريقيا وأوروبا						
						بتاريخ 31 ديسمبر/كانون الأول 2023
56%	54 661	8 732	45 929	37		بتاريخ 31 ديسمبر/كانون الأول 2022
66%	69 128	14 422	54 706	41		
مجموع الأقاليم كافة						
						بتاريخ 31 ديسمبر/كانون الأول 2023
	97 447	16 175	81 272	80		بتاريخ 31 ديسمبر/كانون الأول 2022
	104 625	19 635	84 990	61		

ملاحظة: أعيد تصنيف أرقام عام 2022 وفقاً لعتبة الحد الأدنى المحددة.