

Document: EB 2010/100/R.7
Agenda: 8
Date: 2 August 2010
Distribution: Public
Original: English

A



تمكين السكان الريفيين الفقراء
من التغلب على الفقر

: _____	: _____
: _____	: _____
Deirdre McGrenra	Shyam Khadka
+39 06 5459 2374 : gb_office@ifad.org :	+39 06 5459 2388 : s.khadka@ifad.org :
	:
	Luciano Lavizzari
	+39-06-5459-2274 : l.lavizzari@ifad.org :

ii

1

-

1

-

2

-

2

-

4

2010

-

4

-

7

:

-

10

2009

-

14

2010-2007

-

15

-

16

-

17

-

29

-

32

-

35

2010

)

-

(2010


36

-

38

-

2010-2007



				-
				-
				-1
			1	
. 2008				
				-2
			2	
			3	
				-3
				-4
	4			
	"	"		
	"	"		
	"	"		
	"	2009	"	
	"	"	5	

1 . EB 2003/78/R.17/Rev.1.

(1) : 2

(2) 3

4 الوكالة السويدية للتقييم الإنمائي 2008 :4 .
5 .EB 2009/97/R.6

			6"	"
			2009	
				-
				-5
(EB 2010/100/R.7/Add.1)				
	" "			-6
		2009		" "
	" "			
			" "	-7
	" "			
				-
				-8
(2)				(1)
()	(3)	

.107 EB 2010/99/R.6⁶
.EB 2009/98/R.7⁷

-9

:

2010

/

:

•

:

•

/

/

:

•

:

•

:

•

:

•

-10

:

•

•

•

•

•

-11

:

•

•

•

24

-12

:

2010

-

-

11 2010
2007

-13

.2009

:

()

()

: ()

: ()

-14

2010

2010

-15

: (2008

) 2009

()

()

: ()

: ()

: ()

: ()

: ()

2008

-16

.2010

2009

2008

2006 13 : 11 -17
 .2009 6 2008 12 2007 14

2010		
(2008) 2009	
2010	2011	
	.2008	
	:	-
2010	:	- 1
	:	- 2
	:	- 3
()	:	- 4
2010	:	-
	:	- 5
	:	- 6
()	:	- 7
2010	:	-
	:	- 8
	:	- 9
	()	- 10
	()	- 11

-18

1

2010

()

1	1		
3	1	2	
4	1		3
2		1	1
1	1		
11	4	3	4

-19

)

.(

20 2006 29

-20

.2010 19 2009 18 2008 15 2007

-21

24 .(69)

(7)

.(2)

2

التوصيات المنبثقة عن التقييمات بحسب نوع التقييم ومستواه

)	()				
69	132	70	14	48	/
24	46		25	21	
7	13			13	
100	191	70	39	82	()
	100	37	20	43	()

21

79

-22

(150

115)

3

()

المجموع (نسبة منوية)	المجموع (عدد)	التوصيات السياساتية	التوصيات الاستراتيجية	التوصيات التشغيلية	
69	132		115	17	/
24	46		27	19	
7	13		8	5	
100	191		150	41	()
	100		79	21	()

: -

191

4

-23

4

()

(%)		()						
69	132	7	2	6	19	11	87	/
24	46	1	2	3	3	14	23	
7	13	2		2			9	
100	191	10	4	11	22	25	119	()
	100	5	2	6	12	13	62	()

62

119

:

-24

25

166

).(

72)

119

.(

.()

-25

12

22

:

()

()

:

•

-
-

6

11

-26

:

()

)

.(

()

)

(

)

.(

5

-27

()

2012-2010

()

(2010

/

)

2

-28

-29

2

2008 2007

2)

.(2009

8"

"

-30

)

(

2009

2009

-31

:

2009

.(2009

183

)

⁹2010 /

(1) :

(2)

(3)

:

)

(

) ¹⁰ 2009 /

(1994

.EB 2010/99/R.2/Rev.1 ⁹
.EB 2009/96/R.7 ¹⁰

-36

)

.(

-37

-38

:

()

()

-39

(3)

(2)

(1)

(5)

(4)

-40

.¹¹

.¹²

.EB 2005/84/R.4/Rev.1. ¹¹

¹²

-41

(1) ¹³ 2009 /
(3) (2)
(5) (4)
(6)

-42

Deutsche Bank

-43

14

.EB 2009/96/R.2/Rev.1 ¹³
.EB 2009/98/R.7/Add.1 ¹⁴

-2007

-
2010
-44

43

-45

(68)

42 26

) 2008 (

) 2007

.(

5

.2010

2007

5

2010

2007

()

)		2010	2009	2008	2007
(()				
26	11	4	1	1	5
42	18	3	4	6	5
23	10	4	1	2	3
9	4	-	-	3	1
100	43	11	6	12	14

15 2007 20

-46

.2010 19 2009 18 2008

15

-47

(2010 2007

6

الجدول 6
وضع تنفيذ التوصيات حسب الشعب الإقليمية، فترات التقييم 2010-2007

المجموع	غير قابلة للتطبيق		معلقة		جزئية		جارية		لم يحن وقتها بعد		متابعة كاملة		
	%	%	%	%	%	%	%	%	%	%	%		
21	141	2	3	3	4	4	5	2	3	40	56	50	70
18	122	2	3	3	4	7	8	18	22	11	13	59	72
28	190	9	18	2	3	5	10	11	21	16	31	56	107
25	169	3	5	1	2	6	10	13	22	13	22	64	108
9	65	6	4	0	0	3	2	12	8	14	9	65	42
100	687		33		13		35		76		131		399
100		5		2		5		11		19		58	

()

()

58

-48

64

65

40

-49

66

82 :

73

67

75

65

2

-50

3

-

7

-51

7

2007-2004

المجموع	غير قابلة للتطبيق		معلقة		جزئية		جارية		لم يحن وقتها بعد		متابعة كاملة		
	%	%	%	%	%	%	%	%	%	%	%		
9	65	11	7	0	0	2	1	20	13	2	1	66	43
4	28	18	5	4	1	0	0	21	6	11	3	46	13
46	341	3	11	1	3	4	13	11	39	20	67	61	208
15	110	3	3	6	7	5	6	14	15	21	23	51	56
26	194	5	9	1	2	8	15	7	14	20	38	60	116
100	738	35		13		35		87		132		436 ()	
100	5		2		5		12		18		59)		

(

)

:

59

-52

60

46

18

57

51

-53

.(2009-2006)

			35		2006	
					5	
						-54
	(70)		
	1		60			
	()		
52	2008		57			-55
				.2010	62	2009
						-
	11					-56
					.2010	
	24					-57
				16		
:						
				:		•
				:		•
				:		•
				:		•
				:		•
						-58
			(8)	30	

22

(17)

(15)

-59

-60

8

()


()		()	
8	15	15	
0	0	0	0
3	5	3	2
3	5	3	2
5	10	8	2
5	10	10	
2	4	3	1
6	11	5	6
0	0	0	0
3	6	4	2
3	5	5	
12	22	14	8
5	9	7	2
2	4	4	
1	2		2
1	1		1
3	5	4	1
9	17	17	
3	6	4	2
2	3	1	2
16	30	22	8
5	9	9	
1	1	1	
6	11	11	
100	191	150	41
			()
	100	79	21
			()

100

15

-61

1



48

-62

()

-63

2007

2009

2009

2010

)

(2010 2007 -64

2010

.(

2007 -65

2007

2008

2010

20 -66

2007

2007

.2007 2008

18

-67

.2010

.2007 2008 2009

-68

-69

()


()

-70 منظمات الفقراء.

-71

10

.(2).



()

()

11 -74

¹⁹.2009 /

.() ()

-75

-76

22 . -77

9 2010 11 . -78

43 -79

54

(2010) -80

.(2009 2010)
.(2008)

30 200 -81

)

.(2007 2010 2008

.(2007)

)

.(90 -82

-83

-84

43

20

85

-85

50

21

)

.(2004 /
) 2007

.(2007

-86

.EB 2003/80/R.6/Rev.1 ²⁰

²¹

)

(2007 2007

(2009)

-87

:

.2010 ()

()

9 16 25 2009

²²

-88

-89

²³ ()

30 90

) 264 238 2010 /

(

17 . -90

)


.(3

(EB 2009/98/R.11)

.2009 /

²²

²³



-91

(2)

(1) :

(3)

3

-92

.2010 11 30 . -93

44 43 -94

-95

2008

(2009)

)

.(

)

.(

2010

-96

9 2010 11 -97

.2010 -98

11 -99

7

-

119 2010 -100

12 62

"

13 6

"

5

2

43 738 -101

18

59 436

2

5

5

52 2008

57

-102

.2010

62 2009

-103

20

.2010

19

2009

18

2008

15

2007

-104

-105

-106

2009
2008

-107

2010

		-	
			-1
1	.		
	2010		-2
	.2008	11	
)		(
	2010		-3
	.2011		
16	2009		-4
	21		
.(2010	7) 2010-2007	
			-5
2	.	()	
		3	

.(EB 2003/78/R.17/Rev.1)	49	1
		2

.(EB 2003/78/R.17/Rev.1)	49	3
--------------------------	----	---

()

.9

-6

43) 2009

(

2010

51

-7

68 67 59

8

-8

"

" "

"

-9

43

"

"

2009

/

"

"

-10

"

106

-11

"

2010

(2010)

()

100		25				75
100				20		80
100			5	14	36	45
100						100
100				33		67
100			50	25		25
100						100
100						100
100		11	11	11		67
100					100	
100	10			20		70
100				40		60
100	12		12	6	12	59
100	22			22		56
100		10				90
100	9				55	36
100						100
100	9		18			73
100				40		60
100	7	3	7	13	20	50
100			17	17		67
100	7					93
100%	5	2	6	12	13	62

()

100 :

الاستجابة		البرنامج/المشروع/البرنامج القطري المقيم	
على المستوى القطري/المؤسسي			
/	-	2008	/
	2008		
		2010	/
			:
/)	2008	/
	(2005		
		2010	/
		2008	/
			-
			:
		2006	/
		2004	/
		1999	/
		2008	/
			-
		2007	/
		2003	/
			:
/		1999	/
	2010		
		2002	/
		2006	/
/		2009	/
	2009		
		2009	/

الاستجابة		البرنامج/المشروع/ البرنامج القطري المقيم	
على المستوى القطري/ المؤسسي			
		2011	/
/	-	2007	/
	2008	2009	/
		-	
		2009	/
		2011	
/		2009	/
	2009	2007	/
		/	
		2010	

2010-2007

			-
			2010
		:	
		:	- 1
	:		- 2
		:	- 3
()		:	- 4
		:	
		:	- 5
	-	:	- 6
()		:	- 7
		:	
			- 8
			- 9
	()		- 10
	()		- 11
			-

2009

			:2009
		:	- 1
			:2009
		:	- 2
		:	- 3
		:	- 4
()		:	- 5

:2009

.() - 6

-

2008

:2008

- : - 1

:2008

: - 2

: - 3

: - 4

: - 5

- : - 6

: - 7

:2008

- 8

- 9

- 10

- 11

- 12

-

2007

:2007

- : - 1

: - 2

: - 3
: - 4
- 5

:2007

: - 6
: - 7
: - 8
: - 9
: - 10

:2007

- 11
- 12
- 13

:2007

- 14